



SERVICIO DE PROTOCOLO

## PROGRAMA DE ATENCIÓN A LOS VISITANTES

A LA SEDE DEL PARLAMENTO DE ANDALUCÍA

**AÑO**  
**2025**

NÚMERO  
DE VISITAS  
PROGRAMADAS

**493**

DÍAS CON  
PROGRAMA DE  
VISITAS

**178**

MEDIA DE  
VISITANTES  
POR DÍA

**102,39**

PERSONAS/DÍA

VISITANTES  
EN PROGRAMAS  
ORDINARIOS

**15.842**

PERSONAS

VISITANTES EN  
PROGRAMAS  
ESPECIALES

**3.689**

PERSONAS

TOTAL  
VISITANTES

**19.531**

PERSONAS

CENTROS  
EDUCATIVOS

**264**

COLECTIVOS  
SOCIALES

**68**

ORGANIZADAS  
POR EL  
PARLAMENTO  
ANDALUCÍA

**37**

OTROS  
GRUPOS DE  
VISITANTES

**50**

GRUPOS DE  
VISITAS  
INDIVIDUALES

**60**

GRUPOS  
ABIERTO POR  
VACACIONES

**50**



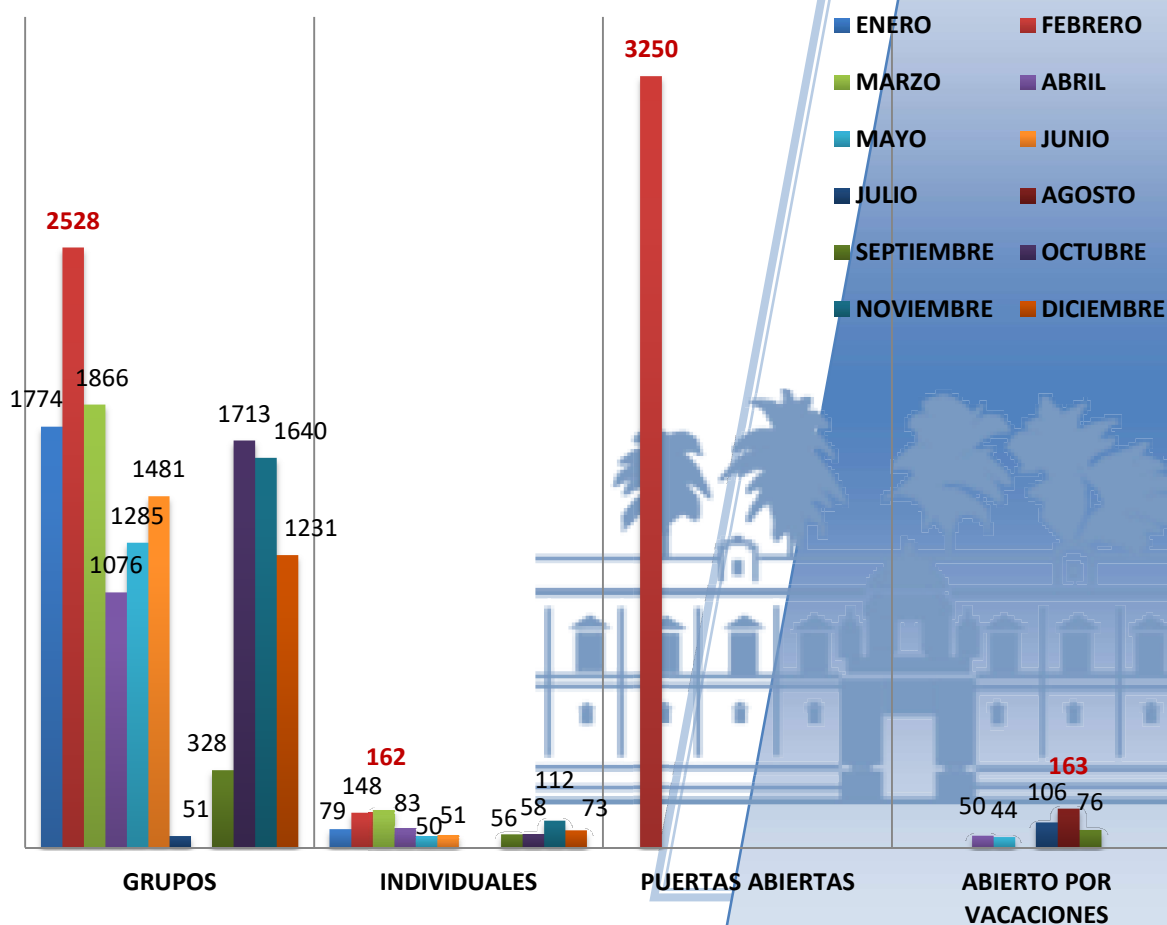
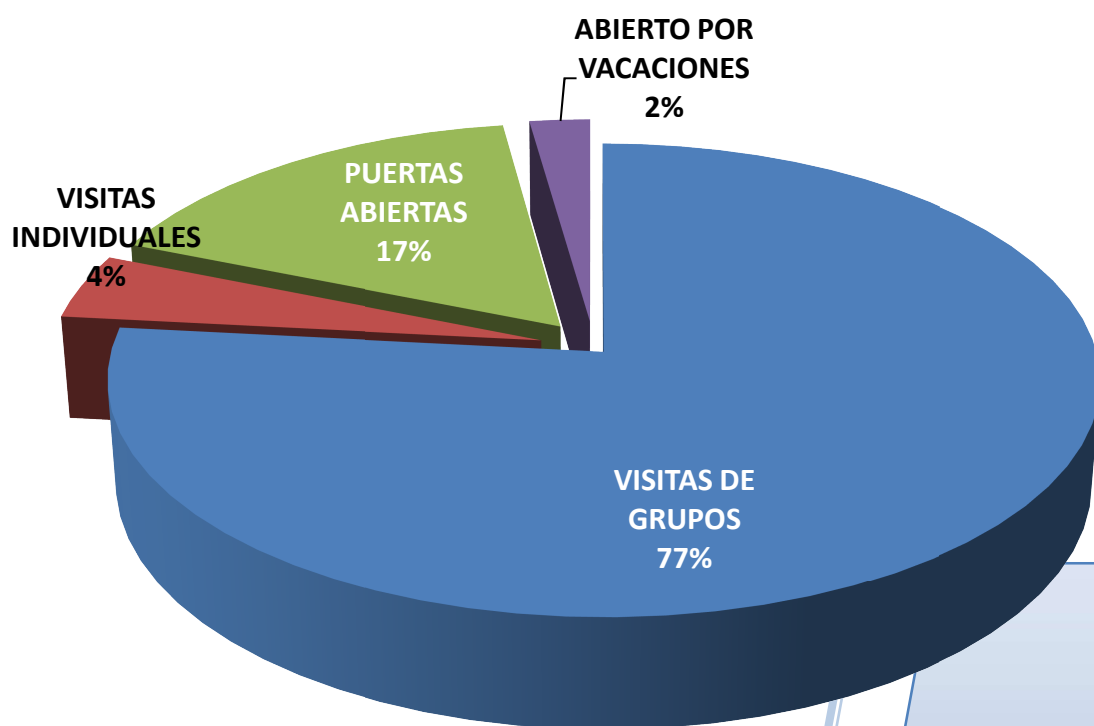
TIPOLOGÍA DE VISITANTES												
1. VISITANTES EN PROGRAMADAS ORDINARIOS												
1.1 GRUPOS ORGANIZADOS												
ENE	FEB	MAR	ABR	MAY	JUN	JUL	AGO	SEP	OCT	NOV	DIC	TOTAL
1.774	2.528	1.866	1.076	1.282	1.481	51	-	328	1.713	1.640	1.231	14.970
1.2 GRUPOS DE PERSONAS INDIVIDUALES												
ENE	FEB	MAR	ABR	MAY	JUN	JUL	AGO	SEP	OCT	NOV	DIC	TOTAL
79	148	162	83	50	51	-	-	56	58	112	73	872
1.3 TOTAL PROGRAMAS ORDINARIOS												
ENE	FEB	MAR	ABR	MAY	JUN	JUL	AGO	SEP	OCT	NOV	DIC	TOTAL
1.853	2.676	2.028	1.159	1.332	1.532	51	-	384	1.771	1.752	1.304	15.842
2. VISITANTES EN PROGRAMAS ESPECIALES												
2.1 ABIERTO POR VACACIONES												
ENE	FEB	MAR	ABR	MAY	JUN	JUL	AGO	SEP	OCT	NOV	DIC	TOTAL
-	-	-	50	44	-	106	163	76	-	-	-	439
2.2. JORNADA DE PUERTAS ABIERTAS												
ENE	FEB	MAR	ABR	MAY	JUN	JUL	AGO	SEP	OCT	NOV	DIC	TOTAL
-	3.250	-	-	-	-	-	-	-	-	-	-	3.250
2.3. TOTAL PROGRAMAS ESPECIALES												
ENE	FEB	MAR	ABR	MAY	JUN	JUL	AGO	SEP	OCT	NOV	DIC	TOTAL
-	3.250	-	50	44	-	106	163	76	-	-	-	3.689
3.TOTAL DE VISITANTES												
ENE	FEB	MAR	ABR	MAY	JUN	JUL	AGO	SEP	OCT	NOV	DIC	TOTAL
1.853	5.926	2.028	1.209	1.376	1.532	157	163	460	1.771	1.752	1.304	19.531
ACUMULADO												
1.853	7.779	9.807	11.016	12.392	13.924	14.081	14.244	14.704	16.475	18.227	19.531	19.531

En **rojo**, mes con mayor número de visitantes, según tipología de visitas





## Tipología de Visitantes. II





# Visitas de Grupos. I

VISITAS DE GRUPOS												
CENTROS EDUCATIVOS												
ENE	FEB	MAR	ABR	MAY	JUN	JUL	AGO	SEP	OCT	NOV	DIC	TOTAL
1.238	2.067	1.331	804	792	736	-	-	141	1.053	1.217	911	10.290
COLECTIVOS SOCIALES												
ENE	FEB	MAR	ABR	MAY	JUN	JUL	AGO	SEP	OCT	NOV	DIC	TOTAL
164	134	313	64	265	400	-	-	106	473	171	130	2.220
ORGANIZADAS POR EL PARLAMENTO DE ANDALUCÍA												
ENE	FEB	MAR	ABR	MAY	JUN	JUL	AGO	SEP	OCT	NOV	DIC	TOTAL
59	260	44	-	40	151	17	-	81	92	-	83	827
OTRAS VISITAS												
ENE	FEB	MAR	ABR	MAY	JUN	JUL	AGO	SEP	OCT	NOV	DIC	TOTAL
313	67	178	208	185	194	34	-	-	95	252	107	1.633
1.774	2.528	1.866	1.076	1.282	1.481	51	-	328	1.713	1.640	1.231	14.790

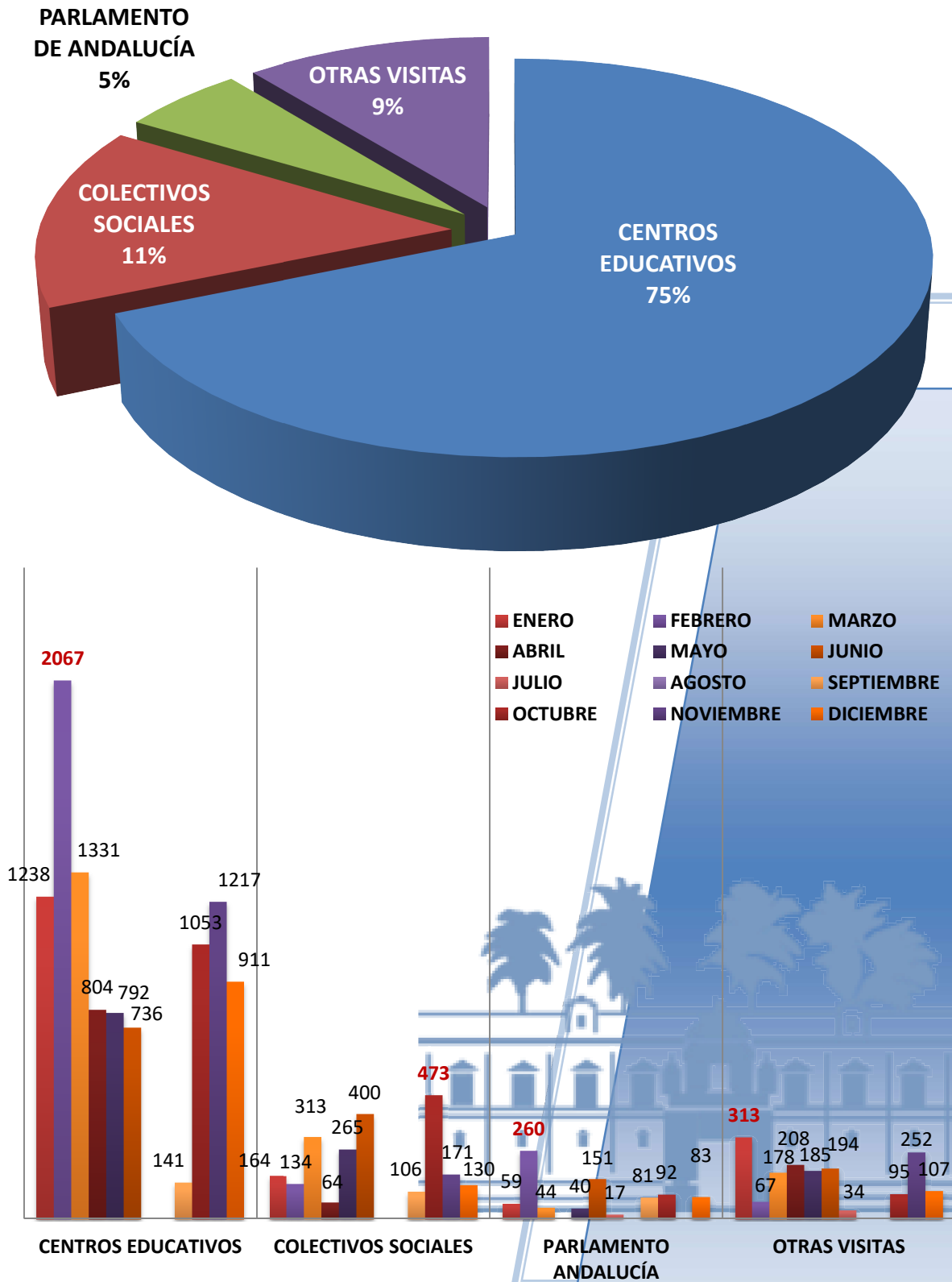
En **rojo**, mes con mayor número de visitantes, según tipología de visitas







## Visitas de Grupos. II





# Visitas de Centros Educativos. I

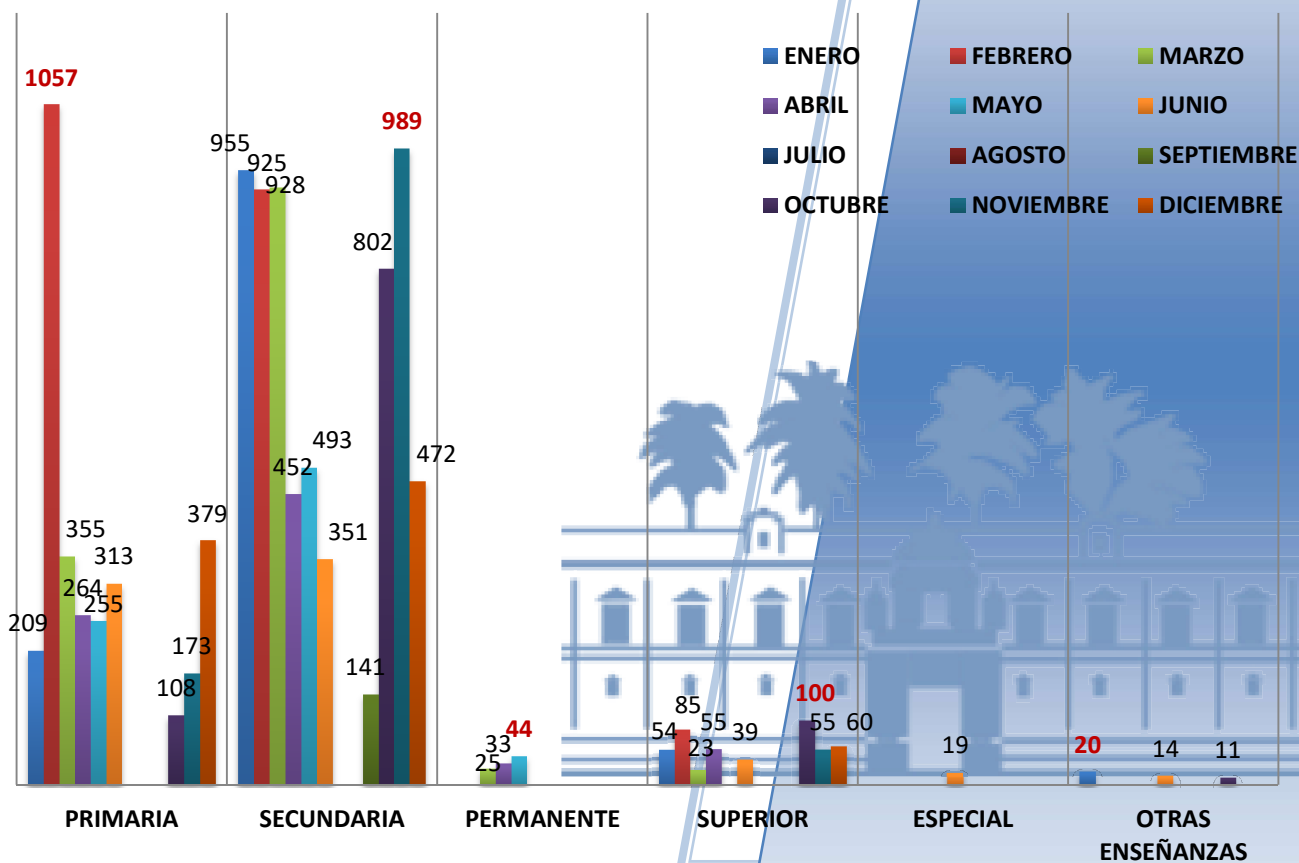
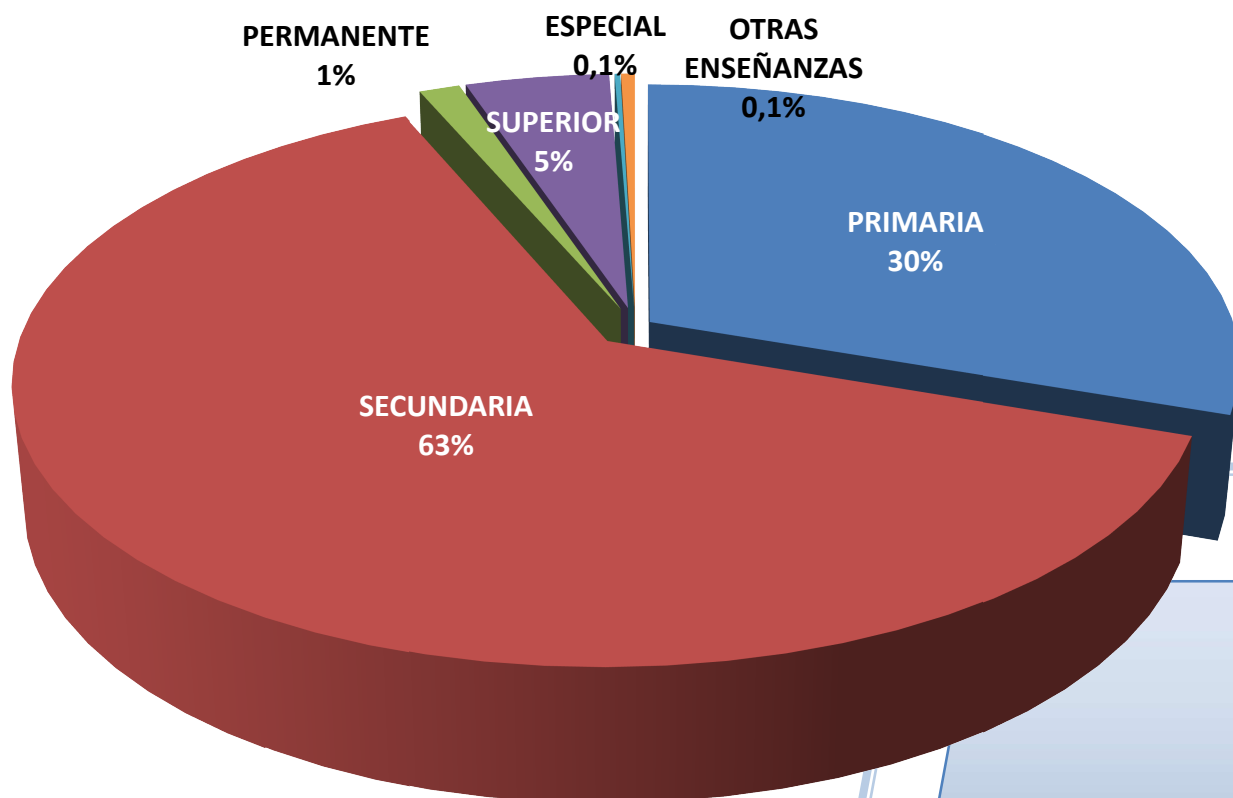
VISITAS DE CENTROS EDUCATIVOS												
EDUCACIÓN PRIMARIA												
ENE	FEB	MAR	ABR	MAY	JUN	JUL	AGO	SEP	OCT	NOV	DIC	TOTAL
209	1.057	355	264	255	313	-	-	-	108	173	379	3.113
EDUCACIÓN SECUNDARIA												
ENE	FEB	MAR	ABR	MAY	JUN	JUL	AGO	SEP	OCT	NOV	DIC	TOTAL
955	925	928	452	493	351	-	-	141	802	989	472	6.508
EDUCACIÓN PERMANENTE												
ENE	FEB	MAR	ABR	MAY	JUN	JUL	AGO	SEP	OCT	NOV	DIC	TOTAL
-	-	25	33	44	-	-	-	-	32	-	-	134
EDUCACIÓN ESPECIAL												
ENE	FEB	MAR	ABR	MAY	JUN	JUL	AGO	SEP	OCT	NOV	DIC	TOTAL
-	-	-	-	-	19	-	-	-	-	-	-	19
EDUCACIÓN SUPERIOR												
ENE	FEB	MAR	ABR	MAY	JUN	JUL	AGO	SEP	OCT	NOV	DIC	TOTAL
54	85	23	55	-	39	-	-	-	100	55	60	471
OTRAS ENSEÑANZAS												
ENE	FEB	MAR	ABR	MAY	JUN	JUL	AGO	SEP	OCT	NOV	DIC	TOTAL
20	-	-	-	-	14	-	-	-	11	-	-	45
1.238	2.067	1.331	804	792	736	-	-	141	1053	1.217	911	10.290

En **rojo**, mes con mayor número de visitantes, según tipología de visitas





## Visitas de Centros Educativos. II





CENTROS EDUCATIVOS PROVINCIA DE ALMERÍA				
Provincia	Municipio	Denominación		Nº
ALMERÍA	Almería	CDP	La Salle-Chocillas	1
		CDP	La Salle-Virgen del Mar	1
		IES	Los Ángeles	1
	Berja	IES	Villavieja	1
	Roquetas de Mar	IES	Turaniana	1
	Total Centros y visitas.			5

CENTROS EDUCATIVOS PROVINCIA DE CÁDIZ				
Provincia	Municipio	Denominación		Nº
CÁDIZ	Algeciras	IES	Baelo Claudia	2
		IES	Ciudad de Algeciras	1
		IES	Torre Almirante	2
	Algodonales	IES	Fuente Alta	3
	Arcos de la Frontera	CDP	La Salle. Fundación Moreno Bachiller	1
		IES	Vicenta Tarín	1
	Cádiz	CDP	San Felipe Neri	2
		IES	Rafael Alberti	1
	Jerez de la Frontera	CDP	La Salle	2
		IES	Andrés Benítez	1
	Jimena de la Frontera	IES	Hozgarganta	1
	Paterna de Rivera	IES	Paterna	1
	Puerto de Santa María, El	CDP	El Centro Inglés	1
		CDP	Guadalete	1
		IES	Mar de Cádiz	1
	San Fernando	CDP	Liceo Sagrado Corazón	1
	Sanlúcar de Barrameda	IES	Doñana	1
		IES	Juan Sebastián Elcano	1
	Total, Centros y visitas.			24







CENTROS EDUCATIVOS PROVINCIA DE CÓRDOBA				
Provincia	Municipio	Denominación		Nº
CÓRDOBA	Baena	CDP	Escuelas Profesionales de la Sagrada Familia	1
	Benamejí	IES	Don Diego de Bernuy	1
	Cabra	CDP	San José	1
	Córdoba	CDP	Academia Lope de Vega	1
		CDP	Almedina	1
		CDP	Centro Educativo San Rafael SCA	1
		CDP	The British School of Córdoba	1
		CEIP	Azahara	1
	Hornachuelos	IES	Duque de Rivas	1
	Lucena	CEP	El Prado	1
		IES	Juan de Aréjula	1
		IES	Miguel de Cervantes	1
	Montilla	CDP	San Luis y San Ildefonso	1
	Montoro	CEIP	Nuestra Señora del Rosario	1
	Pozoblanco	CDP	San José (Salesianos)	1
	Puente Genil	CDP	Compañía de María	1
	Santaella	IES	Arcelasis	1
	Total, Centros y visitas.			17

CENTROS EDUCATIVOS PROVINCIA DE GRANADA				
Provincia	Municipio	Denominación		Nº
GRANADA	Albolote	CDP	Ave María	1
	Dúrcal	IES	Alonso Cano	2
	Granada	CDP	Jorbalán. Adoratrices	1
		CDP	San Juan Bosco	1
	Motril	IES	Francisco Giner de los Ríos	1
	Total, Centros y visitas.			6





CENTROS EDUCATIVOS PROVINCIA DE HUELVA				
Provincia	Municipio	Denominación		Nº
HUELVA	Aroche	IES	Turóbriga	1
	Beas	CEIP	Juan Ramón Jiménez	1
	Bonares	CEIP	Lora Tamayo	1
	Huelva	CDP	La Hispanidad	1
		CDP	Molière	1
		CDP	San Sebastián	1
		CDP	Santo Ángel de la Guarda	1
		CDP	Virgen de Belén	1
		CEIP	José Oliva	1
		CEIP	Juvenal de Vega y Relea	1
	Lepe	CEIP	Alonso Barba	1
	Moguer	IES	Juan Ramón Jiménez	1
	Nerva	IES	Vázquez Díaz	1
	Rociana del Condado	CEIP	Manuel Romero Arregui	1
	Trigueros	CEIP	Fray Claudio	2
	Total, Centros y visitas.			16

CENTROS EDUCATIVOS PROVINCIA DE JAÉN				
Provincia	Municipio	Denominación		Nº
JAÉN	Alcalá la Real	CDP	Esc. Profesionales de la Sagrada Familia	1
	Alcaudete	IES	Salvador Serrano	1
	Andújar	CDP	Esc. Profesionales de la Sagrada Familia	1
	Jaén	CDP	Altocastillo	1
		IES	Las Fuentezuelas	1
	Jamilena	IES	Sierra de la Grana	1
	Jódar	CEIP	General Fresneda	1
	Linares	CDP	Escuelas Profesionales Sagrada Familia	1
	Marmolejo	IES	Virgen de la Cabeza	1
	Villatorres	CEIP	Francisco Vadilla	1
	Total, Centros y visitas.			10





CENTROS EDUCATIVOS PROVINCIA DE MÁLAGA				
Provincia	Municipio	Denominación		Nº
MÁLAGA	Antequera	CDP	San Francisco Javier-La Salle Virlecha	1
		IES	Pedro Espinosa	1
	Archidona	IES	Jopé Navarro y Alba	1
	Málaga	CEIP	Antonio Machado	1
		IES	Torre del Prado	1
	Ronda	<b>IES</b>	<b>Martín Rivero</b>	<b>2</b>
	Torre del Mar	IES	Miraya del Mar	1
	Vélez Málaga	CDP	San José. Hijas del Patrocinio de María	1
		IES	Juan de la Cierva	1
	Villanueva del Rosario	<b>CEIP</b>	<b>Velasco y Merino</b>	<b>2</b>
	Total, Centros y visitas.			<b>12</b>





CENTROS EDUCATIVOS PROVINCIA DE SEVILLA. I				
Provincia	Municipio	Denominación		Nº
SEVILLA	Alcalá de Guadaira	IES	Alguadaira	4
		CEIP	Hermelinda Núñez	1
		CEIP	Los Silos	1
	Alcalá del Río	IES	Ilipa Magna	1
	Algaba, La	CEIP	Vicente Aleixandre	3
		SEP	Azahar	1
	Arahal	IES	Al Andalus	1
		IES	Europa	1
		CEIP	El Ruedo	2
		CEIP	Manuel Sánchez Alonso	1
		IES	La Campiña	1
	Brenes	CDP	Elcható	1
	Bormujos	CEIP	Clara Campoamor	2
	Camas	CDP	Balcón de Sevilla	1
	Carrión de los Céspedes	CEIP	Pío XII	1
	Castilleja de la Cuesta	CDP	Fundación Educativa Mary Ward Irlandesas Aljarafe.	2
	Dos Hermanas	CDP	El Alminar	1
		CEIP	Federico García Lorca	1
		IES	Cantely	1
		IES	Hermanos Machado	2
		IES	Ibn Jaldún	1
		IES	Torre de los Hebreros	1
	Écija	IES	Vélez de Guevara	1
	Espartinas	CDP	Adharaz-Alta Sierra	1
		IES	Lauretum	1
	Estepa	IES	Ostippo	2
	Gilena	IES	Silena	1
	Gines	CDP	Huerta Santa Ana	2
		CEIP	Ángel Campano Florido	1
		CEIP	Nuestra Señora de Belén	1
		IES	El Majuelo	3
	Lora de Estepa	CEIP	Santa Victoria	1
	Mairena del Alcor	CEIP	Manuel Romero Arregui	1
	Mairena del Aljarafe	CEIP	San Bartolomé	1
	Palacios y Villafranca, Los	IES	Romero Murube	2
	Palomares del Río	IES	Palomares	2
	Peñaflor	IES	Virgen de Villadiego	1
	Rinconada, La	IES	Carmen Laffón	1
		IES	Júpiter	1
	Sanlúcar la Mayor	CDP	Cardenal Espínola	2
		IES	Locus Solis	1
	San Juan de Aznalfarache	SEP	San Juan de Aznalfarache	1





Sevilla	CDP	Albaydar	1
	CDP	Beaterio de la Santísima Trinidad	2
	CDP	Buen Pastor	1
	CDP	Centro Profesional Sopeña	1
	CDP	Colegio María Auxiliadora	2
	CDP	Cristo Rey	2
	CDP	Escuela Montessori	1
	CDP	Escuelas Profesionales Marcelo Spínola	1
	CDP	Inmaculado Corazón de María-Portaceli	1
	CDP	Luisa de Marillac	1
	CDP	María Inmaculada	2
	CDP	María Madre de la Iglesia	1
	CDP	Nuestra Señora de Loreto	1
	CDP	Salesianos San Pedro	1
	CDP	Salesianos Santísima Trinidad	1
	CDP	San Fernando Maristas	1
	CDP	San Juan Bosco	1
	CDP	Sant Mary's School	1
	CDP	Santa Ana	2
	CDP	Santa Joaquina de Vedruna	1
	CDP	Sagrada Familia Ntra. Sra. de los Reyes	3
	CDP	Sagrada Familia Vedruna	2
	<b>CDP</b>	<b>Sagrada Familia Urgell</b>	<b>4</b>
	CDP	Sopeña San Pablo	2
	CDP	Valdés Leal	2
	CDP	Virgen Milagrosa	1
	CEIP	Azahares	1
	CEIP	Juan Sebastián Elcano	2
	CEIP	Santa Clara	1
	CEP	Buenavista	2
	CEPER	José Sánchez Rosa	1
	IES	Antonio Machado	1
	IES	Azahar	1
	IES	Beatriz de Suabia	1
	<b>IES</b>	<b>Heliópolis</b>	<b>4</b>
	IES	Híspalis	1
	IES	Carmen Laffón	1
	IES	Ciudad Jardín	1
	IES	Julio Verne	2
	<b>IES</b>	<b>Llanes</b>	<b>4</b>
	IES	Nuestra Señora de Andévalo	1
	IES	Pablo Picasso	1
	IES	Pino Montano	3
	IES	Polígono Sur	1



		IES	Punta del Verde	3
		IES	San Jerónimo	2
		IES	San Juan Bosco	1
		IES	San Pablo	1
		IES	Santa Aurelia	1
		IES	Tartessos	1
		IES	V Centenario	2
		IES	Valdezorras	1
		<b>U</b>	<b>Universidad de Sevilla</b>	<b>17</b>
		U	Pablo de Olavide	2
	Palomares del Río	CEIP	Ágora	1
	Salteras	IES	Pésula	2
	Tomares	CEPR	Infanta Leonor	2
	Valencina de la Concepción	IES	Las Encinas	3
	Villanueva del Río y Minas	CEIP	Virgilio Fernández Pérez	1
	Viso del Alcor, El	CEIP	Gil López	2
	<b>Total Centros y Visitas</b>			<b>171</b>

En **fondo amarillo**, centro educativo con mayor número de visitas programadas en cada provincia

<b>CENTROS EDUCATIVOS DE ANDALUCÍA</b>				<b>261</b>
<b>OTROS CENTROS EDUCATIVOS CON ALUMNADO DE FUERA DE ANDALUCÍA</b>				
<b>ESPAÑA</b>	Madrid	-	Fundación Pablo VI	1
<b>FRANCIA</b>	Libourne	LC	Collège Saint Joseph	1
<b>ITALIA</b>	Vicenza	-	Instiuto Masotto	1
<b>TOTAL, CENTROS CON ALUMANDO DE FUERA DE ANDALUCÍA</b>				<b>3</b>
<b>TOTAL CENTROS EDUCATIVOS</b>				<b>264</b>





# Visitas de Colectivos Sociales. I

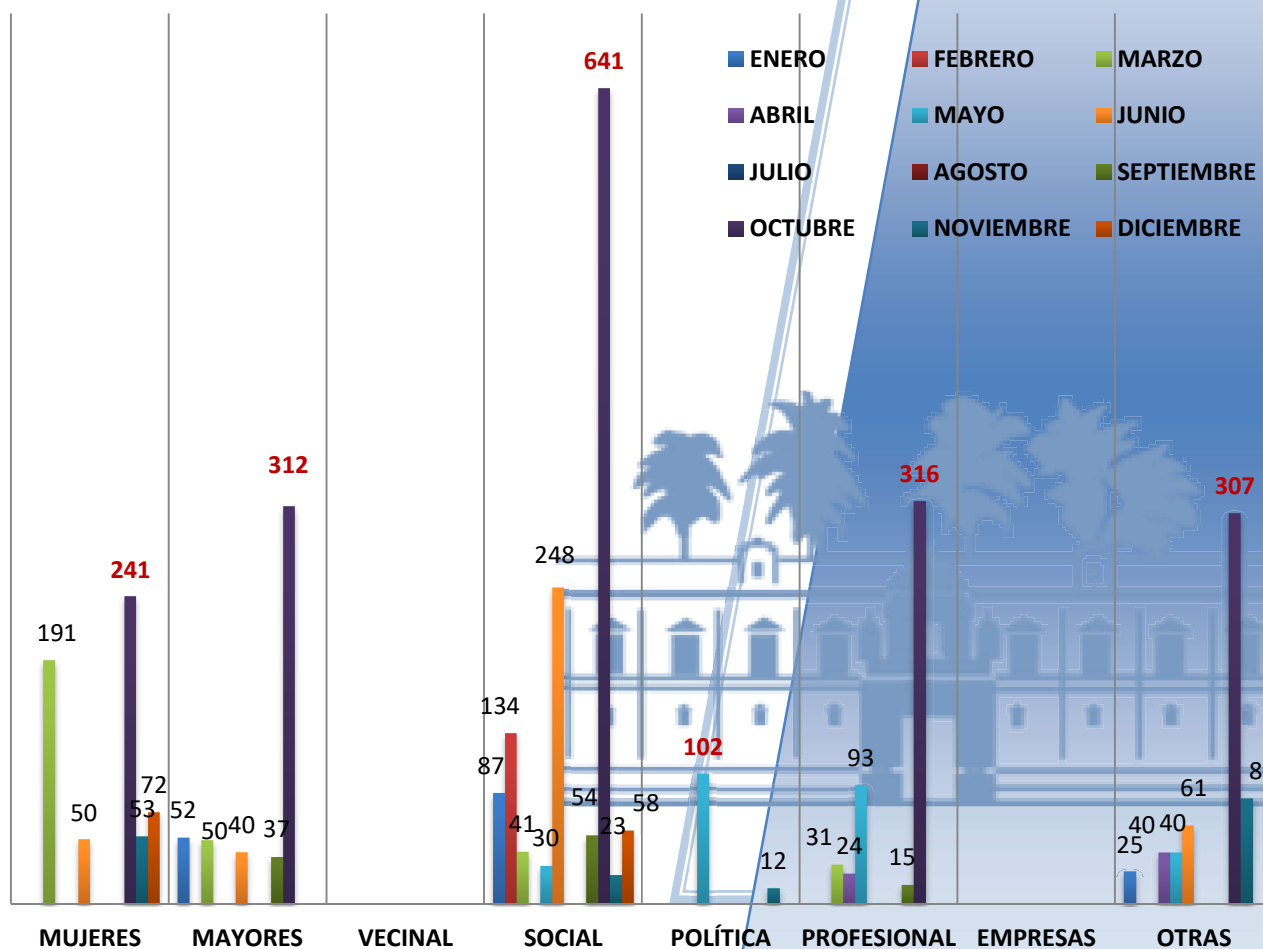
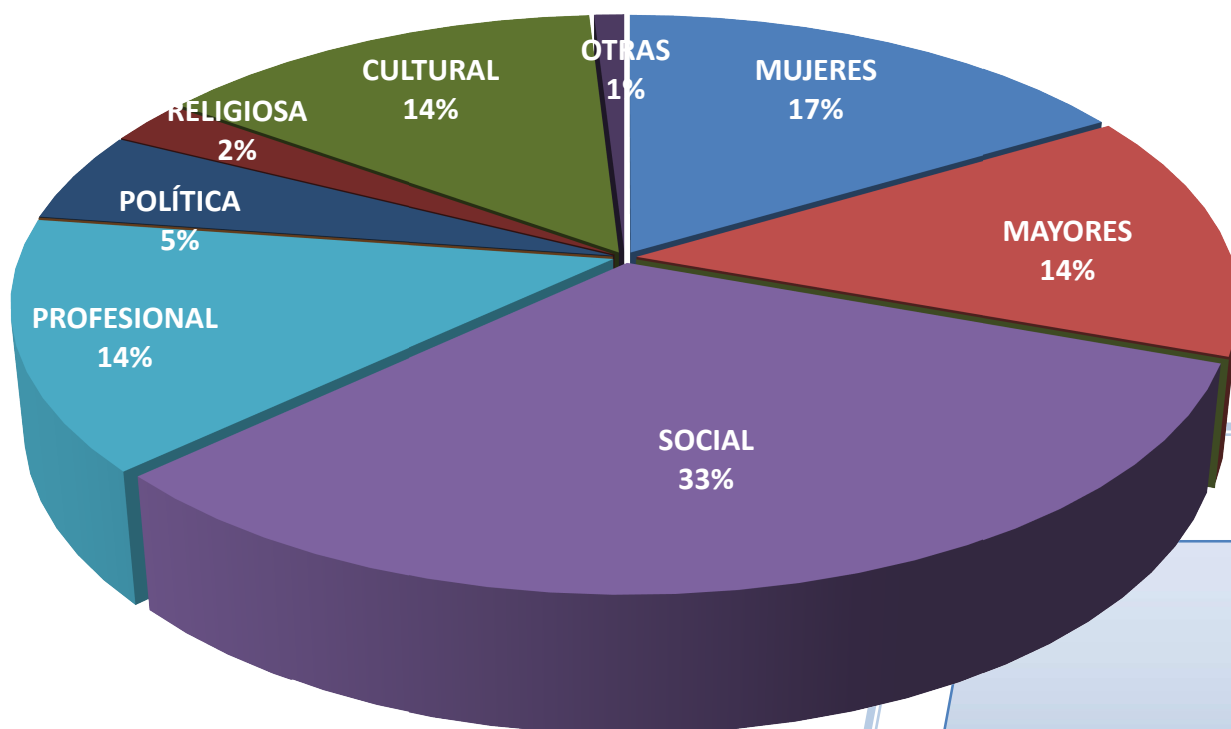
VISITAS DE COLECTIVOS SOCIALES													
ASOCIACIÓN DE MUJERES													
ENE	FEB	MAR	ABR	MAY	JUN	JUL	AGO	SEP	OCT	NOV	DIC	TOTAL	
-	-	191	-	-	50	-	-	-	-	53	72	366	
ASOCIACIÓN DE MAYORES /GRUPO DE MAYORES													
ENE	FEB	MAR	ABR	MAY	JUN	JUL	AGO	SEP	OCT	NOV	DIC	TOTAL	
52	-	50	-	-	40	-	-	37	133	-	-	312	
ASOCIACIÓN VECINAL													
ENE	FEB	MAR	ABR	MAY	JUN	JUL	AGO	SEP	OCT	NOV	DIC	TOTAL	
-	-	-	-	-	-	-	-	-	-	-	-	-	
ASOCIACIÓN SOCIAL / PERSONAS CON DISCAPACIDAD													
ENE	FEB	MAR	ABR	MAY	JUN	JUL	AGO	SEP	OCT	NOV	DIC	TOTAL	
87	134	41	-	30	248	-	-	54	47	23	58	722	
ASOCIACIÓN PROFESIONAL													
ENE	FEB	MAR	ABR	MAY	JUN	JUL	AGO	SEP	OCT	NOV	DIC	TOTAL	
-	-	31	24	93	-	-	-	15	153	-	-	316	
ASOCIACIÓN SINDICAL													
ENE	FEB	MAR	ABR	MAY	JUN	JUL	AGO	SEP	OCT	NOV	DIC	TOTAL	
-	-	-	-	-	-	-	-	-	-	-	-	-	
ASOCIACIÓN POLÍTICA													
ENE	FEB	MAR	ABR	MAY	JUN	JUL	AGO	SEP	OCT	NOV	DIC	TOTAL	
-	-	-	-	102	-	-	-	-	-	12	-	114	
ASOCIACIÓN RELIGIOSAS / ENTIDAD RELIGIOSA													
ENE	FEB	MAR	ABR	MAY	JUN	JUL	AGO	SEP	OCT	NOV	DIC	TOTAL	
-	-	-	25	-	-	-	-	-	30	-	-	55	
ASOCIACIÓN CULTURAL													
ENE	FEB	MAR	ABR	MAY	JUN	JUL	AGO	SEP	OCT	NOV	DIC	TOTAL	
25	-	-	15	40	57	-	-	-	94	83	-	314	
OTRAS													
ENE	FEB	MAR	ABR	MAY	JUN	JUL	AGO	SEP	OCT	NOV	DIC	TOTAL	
-	-	-	-	-	5	-	-	-	16	-	-	21	
164	134	313	64	265	400	-	-	106	473	171	130	2.220	

En **rojo**, mes con mayor número de visitantes, según tipología de visitas





## Visitas de Colectivos Sociales. II







COLECTIVOS SOCIALES ANDALUCÍA			
Provincia	Municipio	Denominación	
<b>CÁDIZ</b>	Jerez de la Frontera	Casino de Jerez	1
	San Fernando	Asoc. Cultural San Fernando	1
	Tarifa	Asoc. CONECTA 3	1
			<b>3</b>
<b>CÓRDOBA</b>	Córdoba	Maduco Viajes, S.L.	1
	-	Educando en Valores	1
	-	Federación de Peñas Cordobesas	1
			<b>3</b>
<b>GRANADA</b>	Las Gubias	Grupo de Mayores Las Gubias	1
			<b>1</b>
<b>HUELVA</b>	Almonte	Asoc. de Mujeres Dunas de Doñana	1
	Beas	Asoc. de Mujeres de Beas	1
	Gibraleón	Asoc. Familiares Enfermos de Alzheimer. AFALONT.	1
	Palma del Condado, La	Agrupación Socialista de La Palma del Condado	1
	Palos de la Frontera	Asoc. Mujeres Marzaga	1
	Valverde del Camino	Asoc. Protectora de personas con Discapacidad Intelectual de la Comarca del Andévalo. APAMYS	1
	Zalamea la Real	Asoc. Mujeres "Ilusión y Realidades"	1
			<b>7</b>
<b>JAÉN</b>	Bailén	Asoc. Militar Veteranos CIR 15 Hoya Fría	1
	Jaén	Asoc. Alto Guadalquivir Alumnado de Mayores (AMAG)	1
	Torredonjimeno	Asoc. Amas de Casa	1
			<b>3</b>
<b>MÁLAGA</b>	Málaga	Amigos de la Concordia	1
		Asoc. Cultural de Mujeres Jazmín	1
		Asoc. Pro Tradiciones de Málaga La Coracha	1
	-	Juventudes Socialistas de Málaga	1
			<b>4</b>
<b>SEVILLA</b>	Algaba, La	Asoc. Mujeres de La Algaba	1
	Bormujos	Agrupación Socialista de Bormujos	1
	Camas	Fundación ONCE	1
	Espartinas	Asoc. Mayores Gloria Fuertes	1
	Mairena del Aljarafe	Abante Jubilar Sevilla	1
	Sevilla	APROSE Plena inclusión Andalucía	1
		Asoc. Antiguos Alumnos Escuela Ingeniería de Sevilla	1
		<b>Asoc. Colibrí</b>	<b>2</b>
		Asoc. Cultural y Literaria ITIMAD	1
		Asoc. de Jubilados Alfonso Cossio	1
		Asoc. de María Auxiliadora (ADMA)	1
		Asoc. Mayores Paz y Amistad	1
		Asoc. de Mujeres San Jerónimo	1
		Asoc. Prejubilados Telefónica Sevilla	1



		Asoc. Voluntarios Amigos de los Servicios Sociales (AVASS)	1	
		Campus Cámara de Comercio	1	
		Centro Ocupacional ATUREM	1	
		Colegio de Arquitectos de Sevilla	4	
		Cruz Roja Española	1	
		Fundación Banco de Alimentos	2	
		Fundación CEPAIM	1	
		Fundación Mornese	2	
		Fundación Valentín de Madariaga	1	
		Grupo Canario de Sevilla	1	
		Grupo Jacaranda Pino Montano	1	
		Grupo Mimbreras	1	
		Grupo de Mayores	1	
		Hospital Virgen del Rocío. Salud Mental	1	
		Ong ACCEM	1	
		Residencia La Milagrosa	2	
		Sevilla y su patrimonio	1	
	Viso del Alcor, El	Asociación Visueña de Ayuda a la Integración (AVAIN)	1	
				39
	ANDALUCÍA	-	Consejo Andaluz de Colegios Farmaceuticos	1
-		50 Aniversario Promoción de Alumnado de Medicina del Hospital Central	1	
-		Consejo de Colegios Oficiales de Dentistas	1	
			3	
TOTAL ANDALUCÍA			63	
ESPAÑA	Lloret de Mar	Casa Cultural Andaluza Lloret de Mar	1	
	Molina de Segura	Fundación Oncosport Neversurreder	1	
	-	Asoc. Constitucionalistas de España (ACOES)	1	
	-	Presentación cupón de la ONCE	1	
				4
CHINA	-	Shen Yun Performing Arts	1	
				1
TOTAL			68	

En **fondo amarillo**, colectivo con mayor número de visitas programadas en cada provincia





# Visitas organizadas por el Parlamento de Andalucía. I

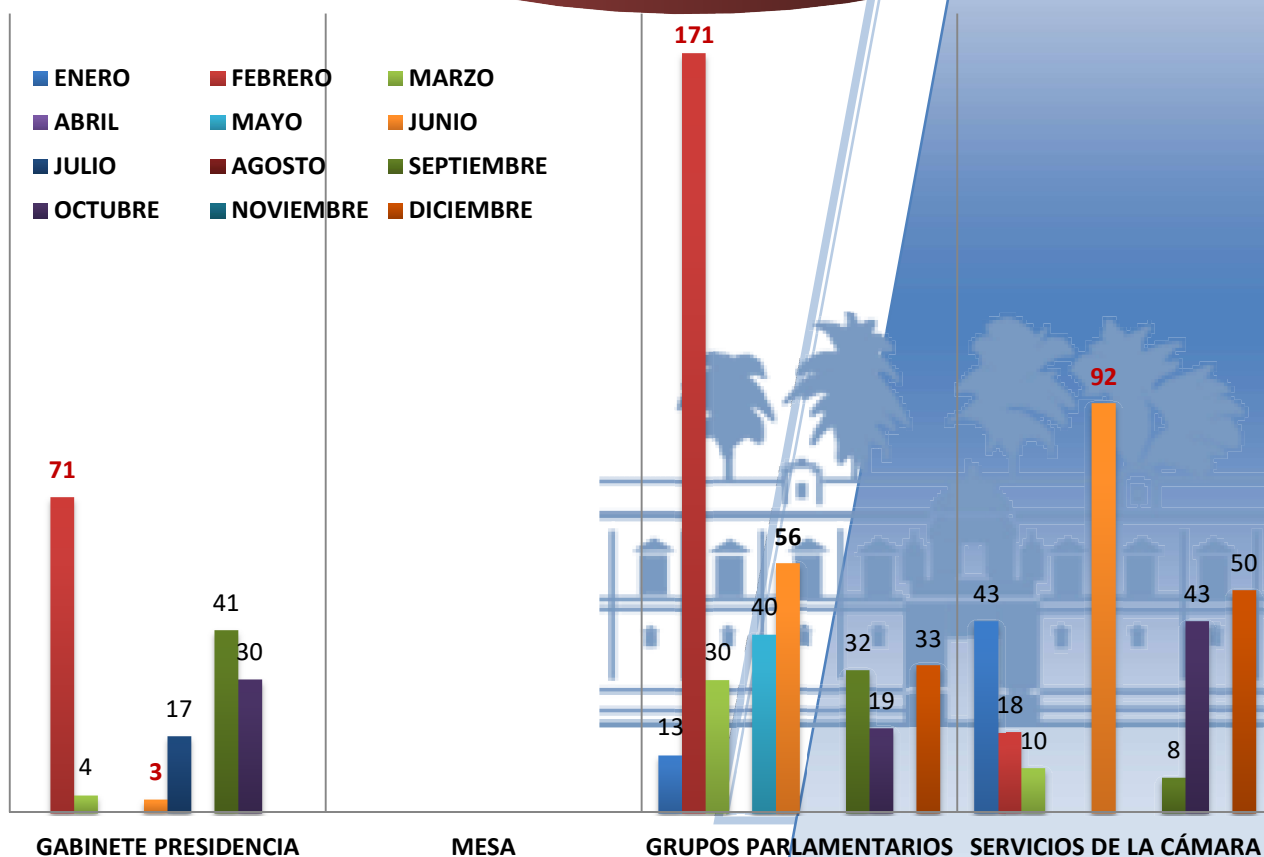
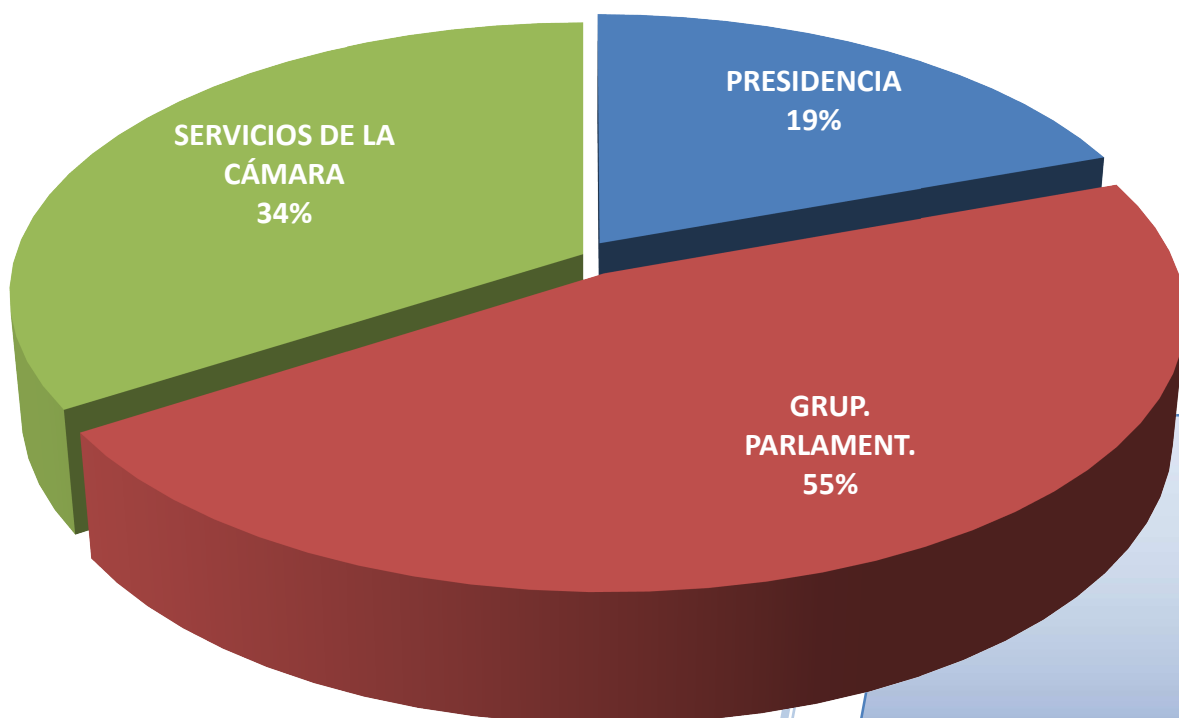
VISITAS ORGANIZADAS POR PARLAMENTO DE ANDALUCÍA												
GABINETE DE LA PRESIDENCIA												
ENE	FEB	MAR	ABR	MAY	JUN	JUL	AGO	SEP	OCT	NOV	DIC	TOTAL
-	71	4	-	-	3	17	-	41	30	-	-	166
MESA DEL PARLAMENTO												
ENE	FEB	MAR	ABR	MAY	JUN	JUL	AGO	SEP	OCT	NOV	DIC	TOTAL
-	-	-	-	-	-	-	-	-	-	-	-	-
GG. PARLAMENTARIOS-												
ENE	FEB	MAR	ABR	MAY	JUN	JUL	AGO	SEP	OCT	NOV	DIC	TOTAL
16	171	30	-	40	56	-		32	19	-	33	397
OTROS SERVICIOS DEL PARLAMENTO												
ENE	FEB	MAR	ABR	MAY	JUN	JUL	AGO	SEP	OCT	NOV	DIC	TOTAL
43	18	10	-	-	92	-	-	8	43	-	50	291
59	260	44	-	40	151	17	-	81	92	-	83	827

En rojo, mes con mayor número de visitantes, según tipología de visitas





## Visitas organizadas por el Parlamento de Andalucía. II







VISITAS ORGANIZADAS POR EL PARLAMENTO DE ANDALUCÍA	
Departamento	Nº
PRESIDENCIA	8
GRUPOS PARLAMENTARIOS	16
MESA	-
SERVICIOS DE LA CÁMARA	10
TOTAL	34





# Otros Grupos de Visitantes. I

VISITAS ORGANIZADAS POR OTRAS ADMINISTRACIONES PÚBLICAS													
ADMINISTRACIÓN DEL ESTADO													
ENE	FEB	MAR	ABR	MAY	JUN	JUL	AGO	SEP	OCT	NOV	DIC	TOTAL	
-	-	-	24	-	10	-	-	-	-	29	-	63	
ADMINISTRACIÓN AUTONÓMICA.													
ENE	FEB	MAR	ABR	MAY	JUN	JUL	AGO	SEP	OCT	NOV	DIC	TOTAL	
-	-	-	4	98	-	-	-	-	8	-	-	110	
JUNTA DE ANDALUCÍA													
ENE	FEB	MAR	ABR	MAY	JUN	JUL	AGO	SEP	OCT	NOV	DIC	TOTAL	
-	-	30	-	42	70	-	-	-	-	71	32	245	
DIPUTACIONES													
ENE	FEB	MAR	ABR	MAY	JUN	JUL	AGO	SEP	OCT	NOV	DIC	TOTAL	
-	-	-	-	-	-	-	-	-	-	-	-	-	
AYUNTAMIENTOS													
ENE	FEB	MAR	ABR	MAY	JUN	JUL	AGO	SEP	OCT	NOV	DIC	TOTAL	
113	7	148	180	30	94	34	-	-	62	123	69	860	
CÁMARA DE CUENTAS DE ANDALUCÍA													
ENE	FEB	MAR	ABR	MAY	JUN	JUL	AGO	SEP	OCT	NOV	DIC	TOTAL	
-	-	-	-	5	-	-	-	-	25	13	-	43	
OFICINA ANDALUZA CONTRA EL FRAUDE Y LA CORRUPCIÓN													
ENE	FEB	MAR	ABR	MAY	JUN	JUL	AGO	SEP	OCT	NOV	DIC	TOTAL	
-	60	-	-	-	20	-	-	-	-	16	-	96	
CONSEJO AUDIOVISUAL DE ANDALUCÍA													
ENE	FEB	MAR	ABR	MAY	JUN	JUL	AGO	SEP	OCT	NOV	DIC	TOTAL	
-	-	-	-	10	-	-	-	-	-	-	-	10	
TOTAL													
ENE	FEB	MAR	ABR	MAY	JUN	JUL	AGO	SEP	OCT	NOV	DIC	TOTAL	
113	67	178	208	185	194	34	-	-	95	252	101	1.427	

En **rojo**, mes con mayor número de visitantes, según tipología de visitas





A 3D pie chart illustrating the distribution of the 2015 budget across various entities. The largest portion is for 'AYUNTAMIENTOS' (Municipalities) at 60%, followed by 'JUNTA ANDALUCÍA' at 17%, 'ADMÓN AUTONÓMICA' at 8%, 'ADMÓN ESTADO' at 4%, 'OFICINA ANDALUZA ANTIFRAUDE' at 7%, 'AUDIOVISUAL ANDALUCÍA' at 1%, and 'CÁMARA DE CUENTAS' at 3%.

Entity	Percentage
AYUNTAMIENTOS	60%
JUNTA ANDALUCÍA	17%
ADMÓN AUTONÓMICA	8%
ADMÓN ESTADO	4%
OFICINA ANDALUZA ANTIFRAUDE	7%
AUDIOVISUAL ANDALUCÍA	1%
CÁMARA DE CUENTAS	3%





## Otros Grupos de Visitantes

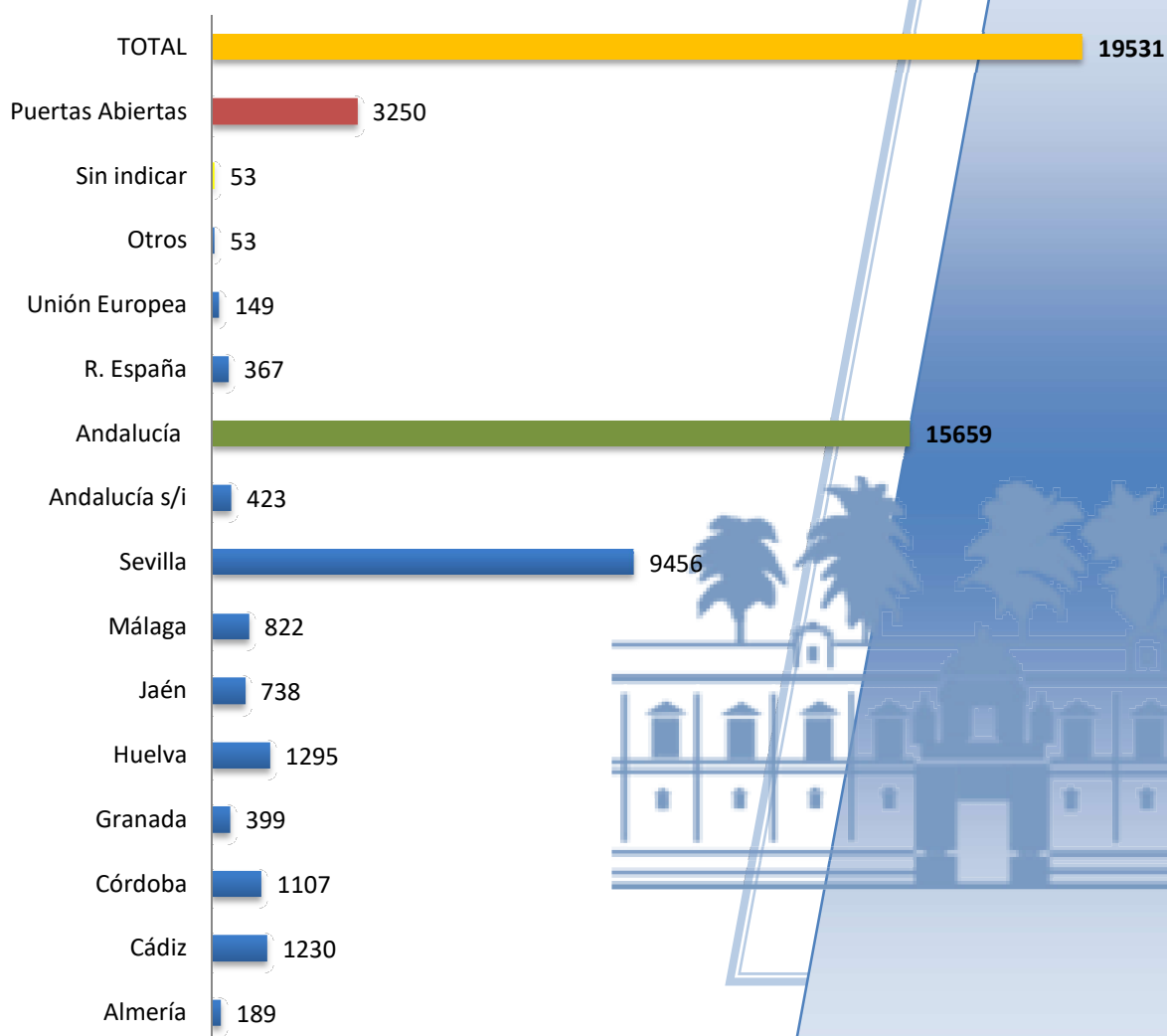
VISITAS ORGANIZADAS POR OTRAS ADMINISTRACIONES PÚBLICAS			
Provincia	Municipio	Denominación	Nº
ALMERÍA	-	-	-
			-
CÁDIZ	Puerto Real	Junta de Andalucía. CPA Puerto Real	1
	Ubrique	Ayuntamiento de Ubrique	1
			2
CÓRDOBA	Baena	Ayuntamiento de Baena	1
			1
GRANADA	Baza	Ayuntamiento de Baza	1
	Cenes de la Vega	Ayuntamiento de Cenes de la Vega	1
	Rus	Ayuntamiento de Rus	1
			3
HUELVA	Calañas	Ayuntamiento de Calañas	1
	Cartaya	Ayuntamiento de Cartaya. CPA Mayores	1
			2
JAÉN	Alcaudete	Ayuntamiento de Alcaudete	1
			1
MÁLAGA	Mollina	Ayuntamiento de Mollina	1
	Vélez-Málaga	Ayuntamiento de Vélez-Málaga	1
			2
SEVILLA	Dos Hermanas	Ayuntamiento de Dos Hermanas	1
	Lora del Río	Junta de Andalucía. CPA Lora del Río	1
	Mairena del Alcor	Ayuntamiento de Mairena del Alcor	1
	Rinconada, La	Junta de Andalucía. CPA La Rinconada	1
	Sevilla	<b>Ayuntamiento de Sevilla. Conocer Sevilla</b>	<b>18</b>
		<b>Ayuntamiento de Sevilla. Programa AOSSA</b>	<b>2</b>
		Gobierno de España. Ministerio de Cultura	1
		Junta de Andalucía. CPA Triana	1
		Junta de Andalucía. Biblioteca Provincial Sevilla.	1
	Umbrete	Ayuntamiento de Umbrete	1
			28
ANDALUCÍA	-	Oficina Andaluza contra el Fraude y la Corrupción	2
	-	Cámara de Cuentas de Andalucía.	3
	-	Consejo Audiovisual de Andalucía	1
	-	Consejería de Presidencia	1
	-	Consejería de Empleo, Empresa, Prevención Riesgos Laborales.	1
	-	Ruta Quetzal. Participantes de Andalucía	1
TOTAL ANDALUCÍA			48
ESPAÑA	-	Consejo General del Poder Judicial	1
	La Rioja	Parlamento de La Rioja	1
TOTAL			50

En **fondo amarillo** la institución con mayor número de visitas programadas



## Visitas. Origen geográfico.

VISITANTES POR ORIGEN GEOGRÁFICO															
	AL	CA	CO	GR	HU	JA	MA	SE	S/I	AND	ESP	UE	OTR	S/I	TOTAL
ENE	27	147	49	22	118	145	49	1.277	-	1.834	16	3	-	-	1.853
FEB	71	274	173	1	227	55	62	1.751	-	2.614	7	2	-	53	2.676
MAR	-	86	218	64	190	142	174	1.076	-	1.950	37	24	17	-	2.028
ABR	-	57	172	42	-	58	60	714	24	1.127	41	33	8	-	1.209
MAY	-	82	117	-	104	50	77	718	201	1.349	17	7	3	-	1.376
JUN	32	94	136	70	90	54	32	832	126	1.466	56	10	-	-	1.532
JUL	-	-	1	3	-	-	-	119	-	123	19	10	5	-	157
AGO	8	1	3	-	-	-	-	103	-	115	28	12	8	-	163
SEP	-	5	41	1	55	2	26	240	51	421	24	13	2	-	460
OCT	20	42	56	91	46	65	150	1.257	-	1.727	13	29	2	-	1.771
NOV	-	377	88	58	260	167	151	529	21	1.651	89	5	7	-	1.752
DIC	31	65	53	47	205	-	41	840	-	1.282	20	1	1	-	1.304
TOTAL	189	1.230	1.107	399	1.295	738	822	9.456	423	15.659	367	149	53	53	16.281
Puertas Abiertas															3.250
TOTAL															19.531





## Visitas de Andalucía. Provincias y Municipio

MUNICIPIO		TOTAL
<b>ALMERÍA</b>		<b>189</b>
1	<b>Almería</b>	<b>82</b>
2	Berja	30
3	Ejido, El	2
4	<b>Mojonera, La</b>	<b>71</b>
5	Roquetas de Mar	4

MUNICIPIO		TOTAL
<b>CÁDIZ</b>		<b>1.230</b>
1	<b>Algeciras</b>	<b>210</b>
2	Algodonales	146
3	Arcos de la Frontera	79
4	Barrios, Los	1
5	<b>Cádiz</b>	<b>131</b>
6	Chiclana de la Frontera	47
7	Espera	1
8	Jerez de la Frontera	148
9	Jimena de la Frontera	26
10	Paterna de Rivera	40
11	Puerto de Santa María	50
12	Puerto Real	102
13	San Fernando	96
14	Sanlúcar de Barrameda	137
15	Tarifa	4
16	Ubrique	12

MUNICIPIO		TOTAL
<b>CÓRDOBA</b>		<b>1.107</b>
1	Baena	98
2	Benamejé	50
3	Cabra	53
4	Castro del Río	4
5	<b>Córdoba</b>	<b>363</b>
6	Hornachuelos	35
7	<b>Lucena</b>	<b>146</b>
8	Montilla	50
9	Montoro	42
10	Palma del Río	87
11	Pozoblanco	31
12	Puente Genil	46
13	Santaella	43
14	Villanueva de Córdoba	41
-	Sin indicar	18



MUNICIPIO		TOTAL
GRANADA		399
1	Albolote	55
2	Armillá	2
3	Baza	23
4	Cenes de la Vega	47
5	Dúrcal	64
6	Gabias, Las	32
7	Granada	132
8	Huétor Vega	1
9	Íllora	1
10	Motril	42

MUNICIPIO		TOTAL
HUELVA		1.090
1	Aljaraque	1
2	Almonte	56
3	Aracena	62
4	Aroche	35
5	Beas	92
6	Bonares	48
7	Calañas	65
8	Cartaya	60
9	Gibraleón	60
10	Huelva	339
11	Lepe	70
12	Moguer	37
13	Nerva	16
14	Palma del Condado, La	56
15	Palos de la Frontera	53
16	Rociana del Condado	45
17	Trigueros	90
18	Valverde del Camino	54
19	Zalamea la Real	56








MUNICIPIO		TOTAL
<b>JAÉN</b>		<b>738</b>
1	Alcalá la Real	49
<b>2</b>	<b>Alcaudete</b>	<b>94</b>
3	Andújar	47
4	Bailén	16
<b>5</b>	<b>Jaén</b>	<b>145</b>
6	Jamilena	58
7	Jódar	48
8	Linares	51
9	Marmolejo	47
10	Martos	1
11	Menjíbar	1
12	Peal de Becerro	1
13	Rus	75
14	Santisteban del Puerto	1
15	Torredonjimeno	50
16	Villatorre	54

MUNICIPIO		TOTAL
<b>MÁLAGA</b>		<b>822</b>
1	Antequera	47
2	Archidona	44
3	Coín	3
4	Fuengirola	3
<b>5</b>	<b>Málaga</b>	<b>252</b>
6	Marbella	3
7	Mollina	50
8	Rincón de la Victoria	2
9	Ronda	67
10	Sierra de Yeguas	3
11	Torre del Mar	60
12	Torremolinos	2
<b>13</b>	<b>Vélez-Málaga</b>	<b>190</b>
14	Villanueva del Rosario	84
-	Sin indicar	12





MUNICIPIO		TOTAL
SEVILLA		9.455
1	Albaida del Aljarafe	2
2	Alcalá de Guadaira	252
3	Alcalá del Río	50
4	Algaba, La	257
5	Almensilla	4
6	Arahal	302
7	Benacazón	1
8	Bollullos de la Mitación	1
9	Bormujos	121
10	Brenes	52
11	Camas	53
12	Carmona	12
13	Carrión de los Céspedes	58
14	Castilleja de Guzmán	9
15	Castilleja de la Cuesta	90
16	Coria del Río	1
17	<b>Dos Hermanas</b>	<b>371</b>
18	Écija	55
19	Espartinas	109
20	Estepa	89
21	Gelves	1
22	Gerena	5
23	Gilena	48
24	Gines	263
25	Lebrija	19
26	Lora de Estepa	28
27	Lora del Río	35
28	Luisiana, La	3
29	Mairena del Alcor	142
30	Mairena del Aljarafe	34
31	Olivares	3
32	Osuna	1
33	Palacios y Villafranca, Los	105
33	Palomares del Río	135
34	Peñaflor	34
35	Pilas	1
36	Puebla del Río, La	1
37	Rinconada, La	128
38	Salteras	73
39	San Juan del Aznalfarache	27
40	Sanlúcar la Mayor	147
41	Santiponce	6
42	Saucejo, El	1
43	<b>Sevilla</b>	<b>5.825</b>
44	Tocina	1
45	Tomares	118



46	Umbrete	36
47	Utrera	10
48	Valencina de la Concepción	151
49	Villamanrique de la Condesa	3
50	Villanueva del Ariscal	78
51	Viso del Alcor, El	104

ANDALUCÍA SIN INDICAR ORIGEN	423
TOTAL, ANDALUCÍA	14.337

En **fondo rojo**, municipio capital de provincia con más visitantes.

En **fondo amarillo**, municipio no capital de provincia con más visitantes.





## Visitas de Andalucía. Municipios. De mayor a menor

Or	MUNICIPIO	TOTAL	Or	MUNICIPIO	TOTAL
1	Sevilla	5.825	47	Dúrcal (GR)	64
2	Dos Hermanas (SE)	371	48	Aracena	62
3	Córdoba	363	49	Cartaya	60
4	Huelva	339	50	Torre del Mar	60
5	Gines	263	51	Carrión de los Céspedes	58
6	Algaba, La	257	52	Gibraleón	58
7	Arahal	302	53	Jamilena	58
8	Alcalá de Guadaira	252	54	Almonte	56
9	Málaga	252	55	Palma del Condado, La	56
10	Algeciras (CA)	210	56	Zalamea la Real	56
11	Vélez-Málaga (MA)	190	57	Albolote	55
12	Valencina de la Concepción	151	58	Écija	55
13	Jerez de la Frontera	148	59	Valverde del Camino	54
14	Sanlúcar la Mayor	147	60	Villatorre	54
15	Algodonales	146	61	Cabra	53
16	Lucena (CO)	146	62	Camas	53
17	Jaén	145	63	Palos de la Frontera	53
18	Mairena del Alcor	142	64	Brenes	52
19	Sanlúcar de Barrameda	137	65	Linares	51
20	Palomares del Río	135	66	Alcalá del Río	50
21	Granada	132	67	Benamejí	50
22	Cádiz	131	68	Mollina	50
23	La Rinconda	128	69	Montilla	50
24	Bormujos	121	70	Puerto de Santa María, El	50
25	Tomares	118	71	Torredonjimeno	50
26	Espartinas	109	72	Alcalá la Real	49
27	Palacios y Villafranca, Los	105	73	Bonares	48
28	Viso del Alcor, El	104	74	Gilena	48
29	Puerto Real	102	75	Jódar	48
30	Baena	98	76	Andújar	47
31	San Fernando	96	77	Antequera	47
32	Alcaudete (JA)	94	78	Cenes de la Vega	47
33	Beas (HU)	92	79	Chiclana de la Frontera	47
34	Castilleja de la Cuesta	90	80	Marmolejo	47
35	Trigueros	90	81	Puente Genil	46
36	Estepa	89	82	Rociana del Condado	45
37	Palma del Río	87	83	Archidona	44
38	Villanueva del Rosario	84	84	Santaella	43
39	Almería	82	85	Montoro	42
40	Arcos de la Frontera	79	86	Motril	42
41	Villanueva del Ariscal	78	87	Villanueva de Córdoba	41
42	Rus	75	88	Paterna de Rivera	40
43	Salteras	73	89	Moguer	37
44	Mojonera, La (AL)	71	90	Umbrete	36
45	Lepe	70	91	Aroche	35
46	Calañas	65	92	Hornachuelos	35



93	Lora del Río	35	121	Marbella	3
94	Ronda	35	122	Olivares	3
95	Mairena del Aljarafe	34	123	Sierra de Yeguas	3
96	Peñaflor	34	124	Villamanrique de la Condesa	3
97	Gabias, Las	32	125	Albaida del Aljarafe	2
98	Ronda	32	126	Armillá	2
99	Pozoblanco	31	127	Ejido, El	2
100	Berja	30	128	Rincón de la Victoria	2
101	Lora de Estepa	28	129	Torremolinos	2
102	San Juan de Aznalfarache	27	130	Barrios, Los	1
103	Jimena de la Frontera	26	131	Benacazón	1
104	Baza	23	132	Bollullos de la Mitación	1
105	Lebrija	19	133	Coria del Río	1
106	Bailén	16	134	Espera	1
107	Nerva	16	135	Huétor Vega	1
108	Carmona	12	136	Íllora	1
109	Utrique	12	137	Gelves	1
110	Utrera	10	138	Martos	1
111	Castilleja de Guzmán	9	139	Menjíbar	1
112	Santiponce	6	140	Osuna	1
113	Gerena	5	141	Peal de Becerro	1
114	Almensilla	4	142	Pilas	1
115	Castro del Río	4	143	Puebla del Río	1
116	Roquetas de Mar	4	144	Santisteban del Puerto	1
117	Tarifa	4	145	Saucejo, El	1
118	Coín	3	146	Tocina	1
119	Fuengirola	3			
120	Luisiana, La	3			

En **fondo rojo**, municipio capital de provincia con más visitantes.

En **fondo amarillo**, municipio no capital de provincia con más visitantes.

