



SERVICIO DE PROTOCOLO

PROGRAMA DE ATENCIÓN A LOS VISITANTES

A LA SEDE DEL PARLAMENTO DE ANDALUCÍA

AÑO
2026

NÚMERO
DE VISITAS
PROGRAMADAS

193

DÍAS CON
PROGRAMA DE
VISITAS

58

MEDIA DE
VISITANTES
POR DÍA

52,09

PERSONAS/DÍA

VISITANTES
EN PROGRAMAS
ORDINARIOS

6.614

PERSONAS

VISITANTES EN
PROGRAMAS
ESPECIALES

3.441

PERSONAS

TOTAL
VISITANTES

10.055

PERSONAS

CENTROS
EDUCATIVOS

113

COLECTIVOS
SOCIALES

18

ORGANIZADAS
POR EL
PARLAMENTO
ANDALUCÍA

13

OTROS
GRUPOS DE
VISITANTES

27

GRUPOS DE
VISITAS
INDIVIDUALES

24

ABIERTO
POR
VACACIONES

5



Tipología de Visitantes. I

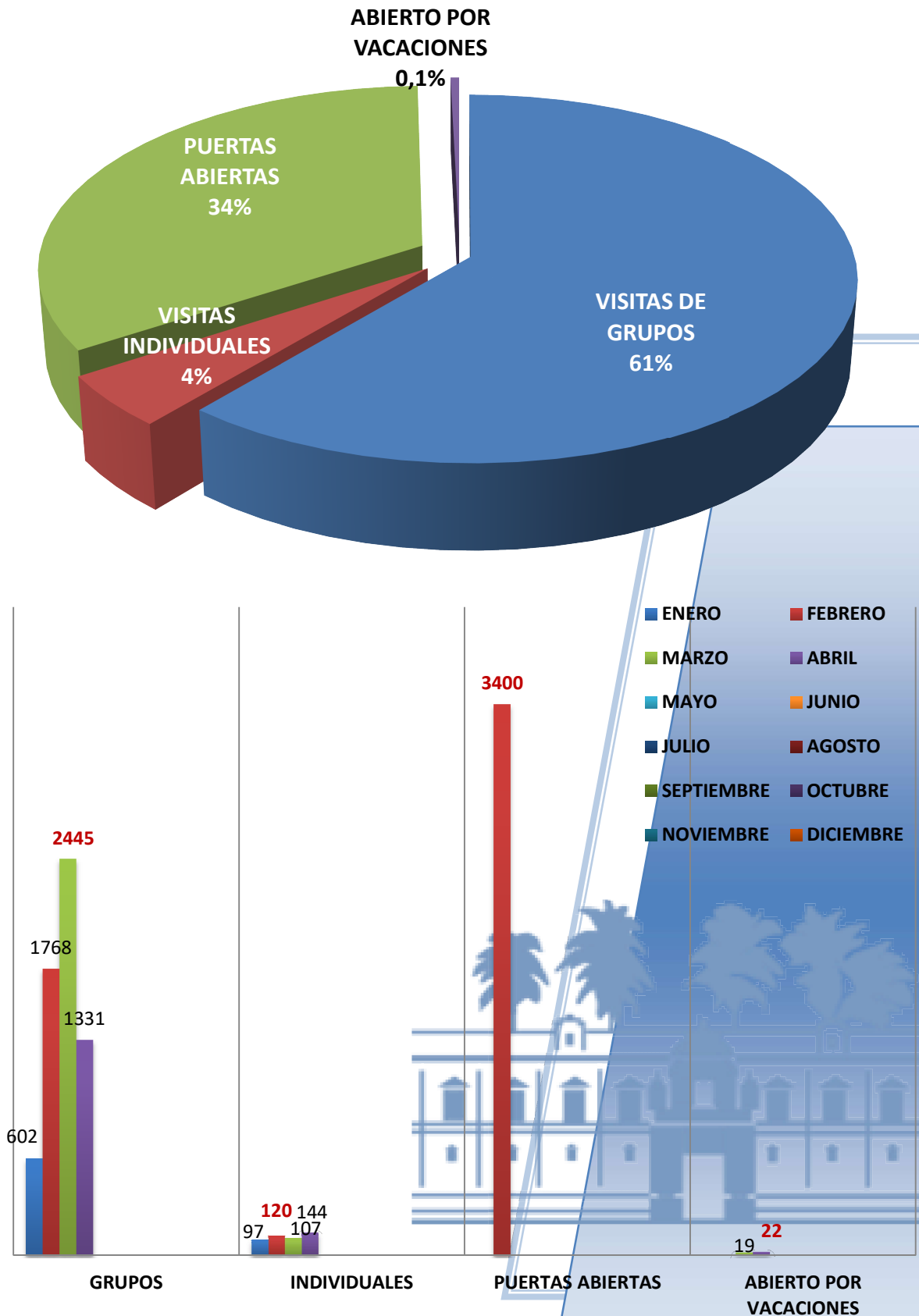
TIPOLOGÍA DE VISITANTES												
1. VISITANTES EN PROGRAMADAS ORDINARIOS												
1.1 GRUPOS ORGANIZADOS												
ENE	FEB	MAR	ABR	MAY	JUN	JUL	AGO	SEP	OCT	NOV	DIC	TOTAL
602	1.768	2.445	1.331									6.146
1.2 GRUPOS DE PERSONAS INDIVIDUALES												
ENE	FEB	MAR	ABR	MAY	JUN	JUL	AGO	SEP	OCT	NOV	DIC	TOTAL
97	120	107	144									468
1.3 TOTAL PROGRAMAS ORDINARIOS												
ENE	FEB	MAR	ABR	MAY	JUN	JUL	AGO	SEP	OCT	NOV	DIC	TOTAL
699	1.888	2.552	1.475									6.614
2. VISITANTES EN PROGRAMAS ESPECIALES												
2.1 ABIERTO POR VACACIONES												
ENE	FEB	MAR	ABR	MAY	JUN	JUL	AGO	SEP	OCT	NOV	DIC	TOTAL
-	-	19	22									41
JORNADA PUERTAS ABIERTAS												
ENE	FEB	MAR	ABR	MAY	JUN	JUL	AGO	SEP	OCT	NOV	DIC	TOTAL
-	3.400	-										3.400
2.3. TOTAL PROGRAMAS ESPECIALES												
ENE	FEB	MAR	ABR	MAY	JUN	JUL	AGO	SEP	OCT	NOV	DIC	TOTAL
	3.400	19	22									3.441
3.TOTAL DE VISITANTES												
ENE	FEB	MAR	ABR	MAY	JUN	JUL	AGO	SEP	OCT	NOV	DIC	TOTAL
699	5.288	2.571	1.497									10.055
ACUMULADO												
699	5.987	8.558	10.055									

En **rojo**, mes con mayor número de visitantes, según tipología de visitas





Tipología de Visitantes. II





Visitas de Grupos. I

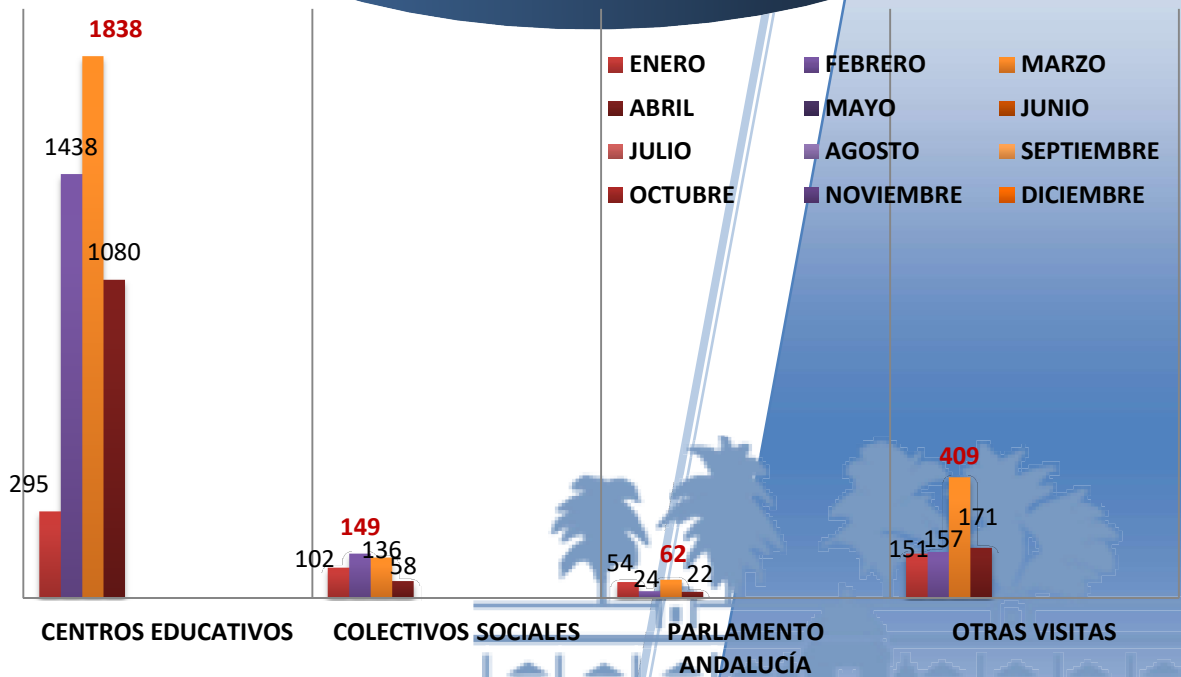
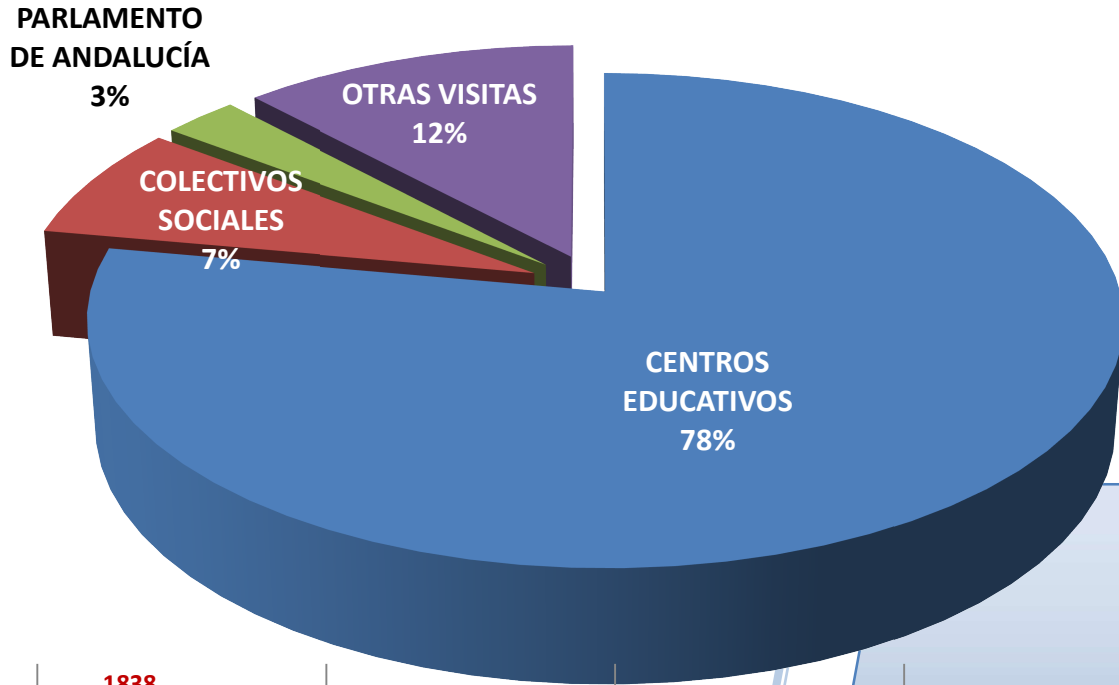
VISITAS DE GRUPOS												
CENTROS EDUCATIVOS												
ENE	FEB	MAR	ABR	MAY	JUN	JUL	AGO	SEP	OCT	NOV	DIC	TOTAL
295	1.438	1.838	1.080									4.651
COLECTIVOS SOCIALES												
ENE	FEB	MAR	ABR	MAY	JUN	JUL	AGO	SEP	OCT	NOV	DIC	TOTAL
102	149	136	58									445
ORGANIZADAS POR EL PARLAMENTO DE ANDALUCÍA												
ENE	FEB	MAR	ABR	MAY	JUN	JUL	AGO	SEP	OCT	NOV	DIC	TOTAL
54	24	62	22									162
OTRAS VISITAS												
ENE	FEB	MAR	ABR	MAY	JUN	JUL	AGO	SEP	OCT	NOV	DIC	TOTAL
151	157	409	171									888
602	1.768	2.445	1.331									6.146

En **rojo**, mes con mayor número de visitantes, según tipología de visitas





Visitas de Grupos. II





Visitas de Centros Educativos. I

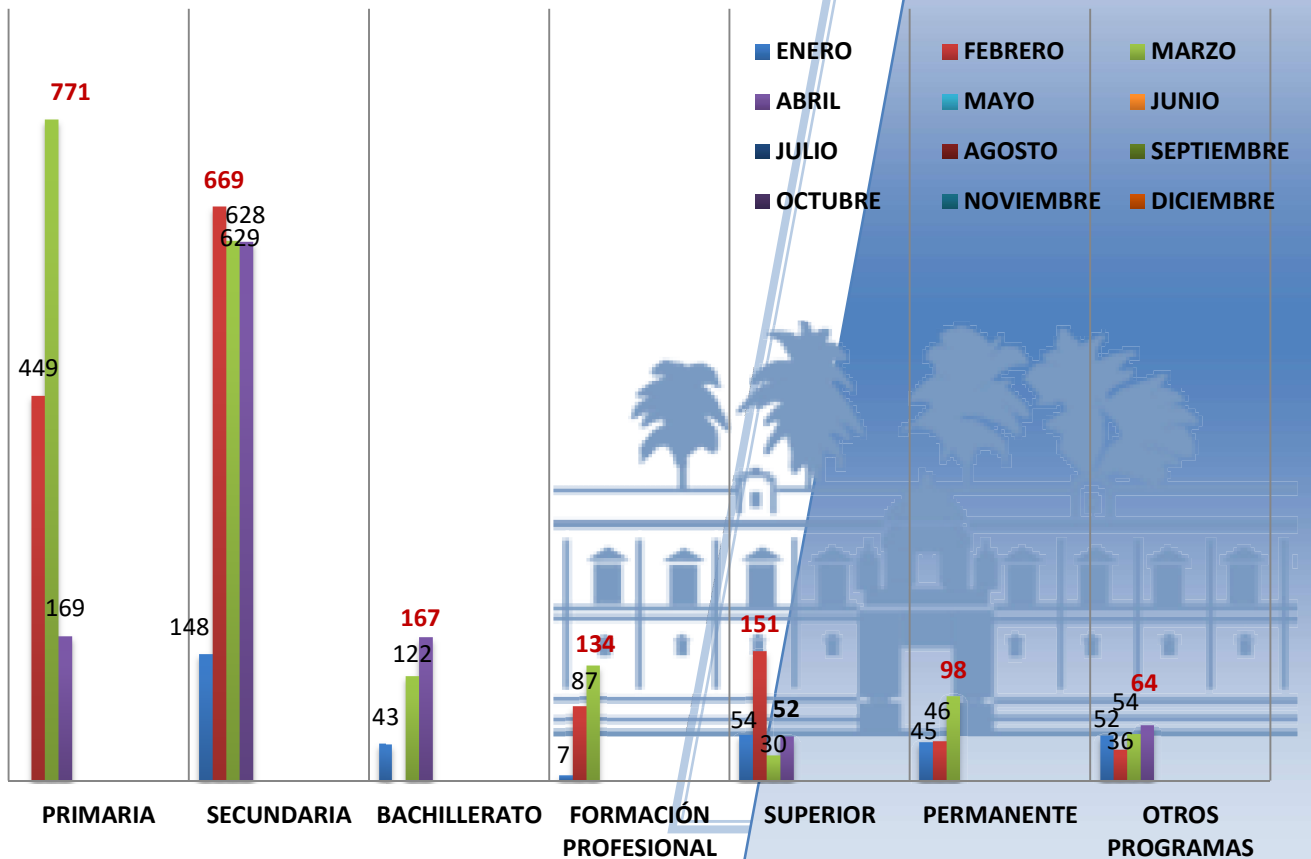
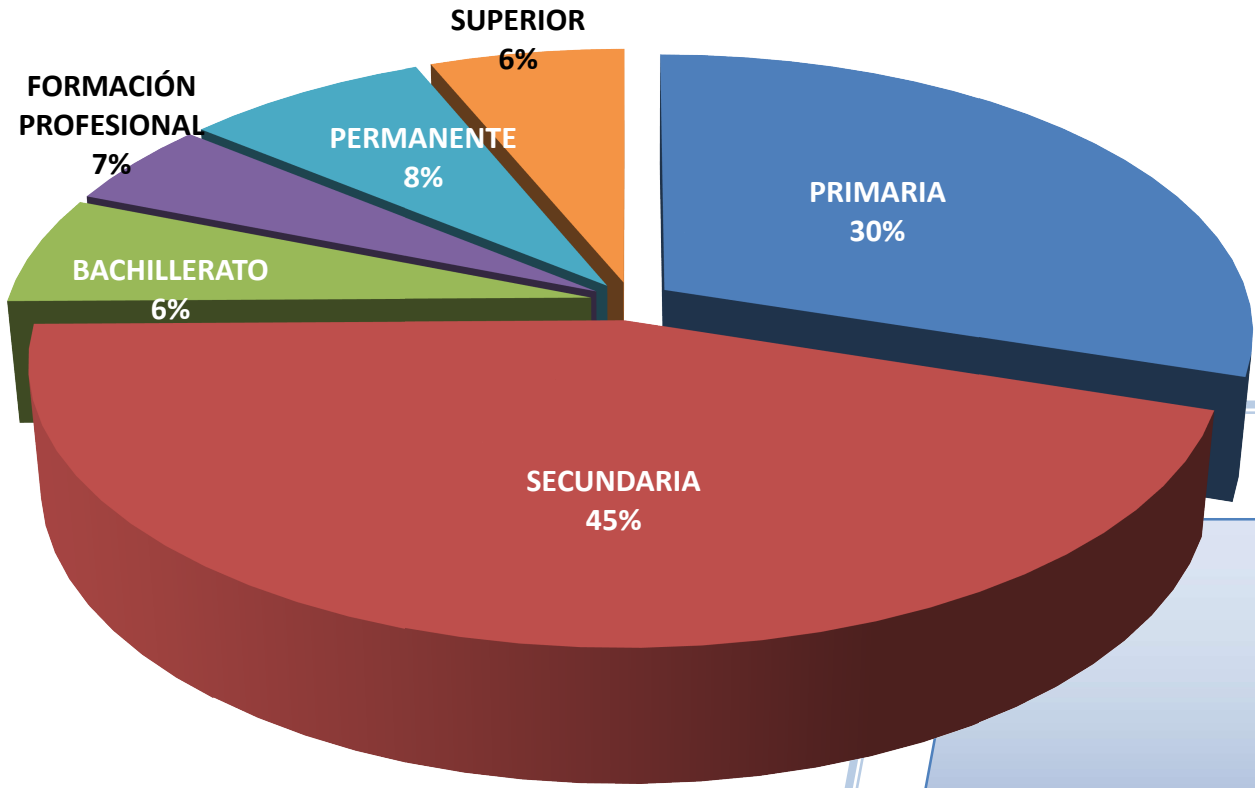
VISITAS DE CENTROS EDUCATIVOS													
EDUCACIÓN PRIMARIA													
ENE	FEB	MAR	ABR	MAY	JUN	JUL	AGO	SEP	OCT	NOV	DIC	TOTAL	
-	449	771	169										1.389
EDUCACIÓN SECUNDARIA													
ENE	FEB	MAR	ABR	MAY	JUN	JUL	AGO	SEP	OCT	NOV	DIC	TOTAL	
148	669	629	628										2.074
BACHILLERATO													
ENE	FEB	MAR	ABR	MAY	JUN	JUL	AGO	SEP	OCT	NOV	DIC	TOTAL	
-	-	122	167										289
FORMACIÓN PROFESIONAL													
ENE	FEB	MAR	ABR	MAY	JUN	JUL	AGO	SEP	OCT	NOV	DIC	TOTAL	
7	87	134											228
EDUCACIÓN PERMANENTE													
ENE	FEB	MAR	ABR	MAY	JUN	JUL	AGO	SEP	OCT	NOV	DIC	TOTAL	
45	46	98	-										362
EDUCACIÓN ESPECIAL													
ENE	FEB	MAR	ABR	MAY	JUN	JUL	AGO	SEP	OCT	NOV	DIC	TOTAL	
-	-	-	-										-
EDUCACIÓN SUPERIOR													
ENE	FEB	MAR	ABR	MAY	JUN	JUL	AGO	SEP	OCT	NOV	DIC	TOTAL	
54	151	30	52										287
OTROS PROGRAMAS EDUCATIVOS													
ENE	FEB	MAR	ABR	MAY	JUN	JUL	AGO	SEP	OCT	NOV	DIC	TOTAL	
52	36	54	64										206
295	1.438	1.838	1.080										4.651

En rojo, mes con mayor número de visitantes, según tipología de visitas





Visitas de Centros Educativos. II



**CENTROS EDUCATIVOS PROVINCIA DE ALMERÍA**

Provincia	Municipio	Denominación		Nº
ALMERÍA	Almería	IES	Celia Viñas	1
	Total Centros y visitas.			1

CENTROS EDUCATIVOS PROVINCIA DE CÁDIZ

Provincia	Municipio	Denominación		Nº
CÁDIZ	Algeciras	IES	Levante	1
	Algodonales	IES	Fuente Alta	1
	Bornos	IES	El Convento	2
	El Puerto de Santa María	CDP	Guadalete. ATTENDIS	1
	Total, Centros y visitas.			5

CENTROS EDUCATIVOS PROVINCIA DE CÓRDOBA

Provincia	Municipio	Denominación		Nº	
CÓRDOBA	Aguilar de la Frontera	CEIP	Carmen Romero	1	
	Baena	CDP	Sagrada Familia Baena	1	
	Carcabuey	CEIP	Virgen del Castillo	1	
	Córdoba	Córdoba	CDP	Almedina	1
			CDP	Azahara	1
			CDP	La Milagrosa	2
			CDP	Esclavas del Sagrado Corazón de Jesús	1
			CEIP	Noreña	1
	CEIP	Salesianos San Francisco de Sales	1		
	Hinojosa del Duque	IES	Padre Juan Ruiz	1	
	Montilla	IES	Inca Garcilaso	1	
	Nueva Carteya	IES	Cumbres Altas	1	
	Puente Genil	Puente Genil	CDP	Alemán	1
			CDP	Compañía de María	1
	Villafranca de Córdoba	CEIP	Teresa Comino	1	
	Total, Centros y visitas.			16	

CENTROS EDUCATIVOS PROVINCIA DE GRANADA

Provincia	Municipio	Denominación		Nº
GRANADA	Motril	IES	La Zafra	1
	Total, Centros y visitas.			1





CENTROS EDUCATIVOS PROVINCIA DE HUELVA					
Provincia	Municipio	Denominación		Nº	
HUELVA	Aljaraque	CEIP	Pura Domínguez	1	
	Beas	CEIP	Juan Ramón Jiménez	1	
	Bonares	CEIP	Lora Tamayo	1	
	Huelva		CDP	Salesianos Cristo Sacerdote	1
			CDP	San Sebastián	1
			CDP	Virgen de Belén	1
			CEIP	José Oliva	1
			CEIP	Juvenal de Vega y Relea	1
	CEPER	Lazareto	1		
	Punta Umbría	CEIP	Virgen del Carmen	1	
	Trigueros	CEIP	Fray Claudio	1	
Total, Centros y visitas.				11	

CENTROS EDUCATIVOS PROVINCIA DE JAÉN					
Provincia	Municipio	Denominación		Nº	
JAÉN	Alcalá la Real	IES	Alfonso XI	1	
	Jaén	IES	San Juan Bosco	1	
	Linares		IES	Cástulo	1
			IES	Hugarte San Juan	1
	Marmolejo	IES	Virgen de la Cabeza	1	
	Villadompardo	CEIP	San Francisco de Asis	1	
	Total, Centros y visitas.				6

CENTROS EDUCATIVOS PROVINCIA DE MÁLAGA				
Provincia	Municipio	Denominación		Nº
MÁLAGA	Alhaurín el Grande	IES	Antonio Gala	1
	Cártama	IES	Valle del Azahar	1
	Málaga	U	Universidad de Málaga	1
	Sierra de Yeguas	IES	Sierra de Yeguas	1
	Total, Centros y visitas.			





CENTROS EDUCATIVOS PROVINCIA DE SEVILLA. I				
Provincia	Municipio	Denominación	Nº	
SEVILLA	Alcalá de Guadaira	CEPR	El Perejil	1
		IES	Doña Leonor de Guzmán	2
	Almensilla	SEP	Palomares-Almensilla	2
	Aznalcázar	CEIP	Nuestro Padre Jesús	1
	Bormujos	U	Universidad CEU Fernando III Universitas Seniors	1
	Castilleja de la Cuesta	CDP	Bienaventurada Virgen María. Irlandesas del Aljarafe	1
	Dos Hermanas	IES	Hermanos Machado	2
	Estepa	IES	Ostippo	1
	La Campana	IES	La Campana	1
	La Puebla del Río	CEIP	San Sebastián	1
	Las Cabezas de San Juan	IES	Ciudad de las Cabezas	1
	Los Palacios y Villafranca	CEIP	Andrés Bernáldez	2
		IES	Romero Murube	2
	Palomares del Río	U	Universidad de Sevilla. Aula de la Experiencia.	1
	San Juan de Aznalfarache	IES	Severo Ochoa	1
	Sanlúcar la Mayor	IES	Locus Solis	1
	Santiponce	U	Universidad de Sevilla. Aula de la Experiencia.	1
	Sevilla	CDP	IBVM Irlandesas de Loreto	2
		CDP	Inmaculado Corazón de María. Portaceli	1
		CDP	Itálica	1
		CDP	Colegio Diocesano Ntra. Sra. de las Mercedes	2
		CDP	La Salle-Felipe Benito	1
		CDP	Religiosas Calasancias	2
		CDP	San Juan Bosco	1
		CDP	San Miguel	1
		CDP	Santa Ana	2
		CDP	Santa Joaquina Vedruna	1
		CEIP	Anibal González	1
		CEIP	Arias Montano	2
		CEIP	Ignacio Sánchez-Mejías	4
		CEIP	San José Obrero	1
		IES	Antonio Machado	1
		IES	Heliópolis	2
IES		Hermanos Machado	2	
IES		Leonardo da Vinci	1	
IES		Llanes	2	
IES		Pino Montano	1	
IES	San Jerónimo	1		
U	Colegio Mayor Universitario San Juan Bosco	1		



		U	Universidad Pablo de Olavide	3
		OTR	Sevilla y su patrimonio	1
		OTR	Corenet Works Centro de Formación	1
		OTR	COSA Connecting World Abroad. EUSSA. Cámara de Sevilla	1
	Tocina	SEP	Manuel Machado	1
	Tomares	CEPR	Infanta Leonor	2
		IES	Tomas de Ibarra	1
	Total, Centros y visitas.			65
ANDALUCÍA	-	OTR	Ruta Quetzal	1
CENTROS EDUCATIVOS DE ANDALUCÍA				110

En **fondo amarillo**, centro educativo con mayor número de visitas programadas en cada provincia.

OTROS CENTROS EDUCATIVOS CON ALUMNADO DE FUERA DE ANDALUCÍA				
ESTADOS UNIDOS			Living and Learning International (Escuela de Español para Extranjeros). Sevilla	1
FRANCIA	Rouen. Normadía.	LYC	Jeanne D'Arc	2
TOTAL, CENTROS CON ALUMANDO DE FUERA DE ANDALUCÍA				3
TOTAL CENTROS EDUCATIVOS				113





Visitas de Colectivos Sociales. I

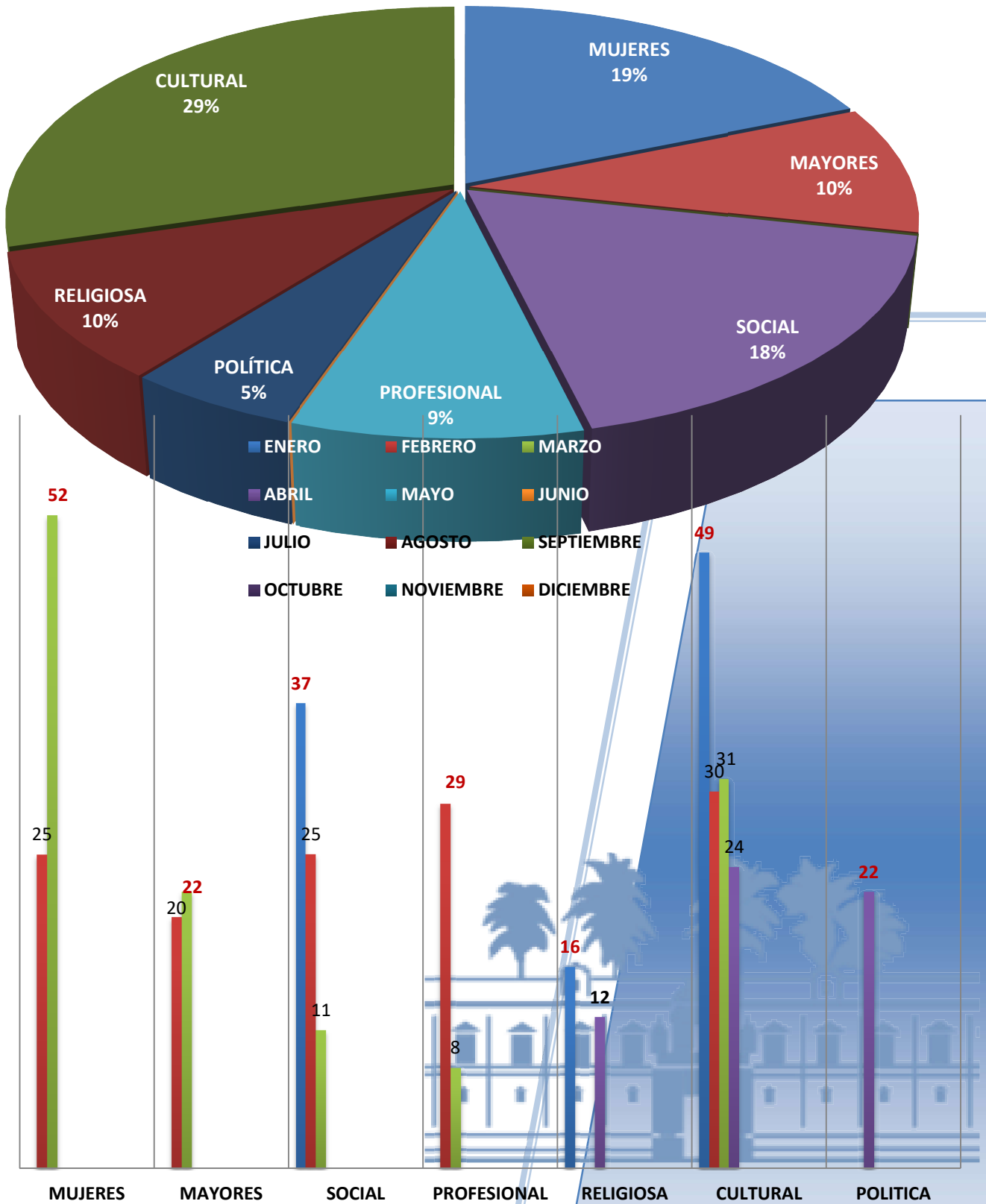
VISITAS DE COLECTIVOS SOCIALES												
ASOCIACIÓN DE MUJERES												
ENE	FEB	MAR	ABR	MAY	JUN	JUL	AGO	SEP	OCT	NOV	DIC	TOTAL
-	25	52	-									77
ASOCIACIÓN DE MAYORES /GRUPO DE MAYORES												
ENE	FEB	MAR	ABR	MAY	JUN	JUL	AGO	SEP	OCT	NOV	DIC	TOTAL
-	20	22	-									40
ASOCIACIÓN VECINAL												
ENE	FEB	MAR	ABR	MAY	JUN	JUL	AGO	SEP	OCT	NOV	DIC	TOTAL
-	-	-	-									-
ASOCIACIÓN SOCIAL / PERSONAS CON DISCAPACIDAD												
ENE	FEB	MAR	ABR	MAY	JUN	JUL	AGO	SEP	OCT	NOV	DIC	TOTAL
37	25	11	-									73
ASOCIACIÓN PROFESIONAL												
ENE	FEB	MAR	ABR	MAY	JUN	JUL	AGO	SEP	OCT	NOV	DIC	TOTAL
-	29	8	-									37
ASOCIACIÓN SINDICAL												
ENE	FEB	MAR	ABR	MAY	JUN	JUL	AGO	SEP	OCT	NOV	DIC	TOTAL
-	-	-	-									-
ASOCIACIÓN POLÍTICA												
ENE	FEB	MAR	ABR	MAY	JUN	JUL	AGO	SEP	OCT	NOV	DIC	TOTAL
-	-	-	22									22
ENTIDAD RELIGIOSA												
ENE	FEB	MAR	ABR	MAY	JUN	JUL	AGO	SEP	OCT	NOV	DIC	TOTAL
16	-	-	24									40
ASOCIACIÓN CULTURAL												
ENE	FEB	MAR	ABR	MAY	JUN	JUL	AGO	SEP	OCT	NOV	DIC	TOTAL
49	30	31	12									122
OTROS COLECTIVOS SOCIALES												
ENE	FEB	MAR	ABR	MAY	JUN	JUL	AGO	SEP	OCT	NOV	DIC	TOTAL
-	-	-	-									-
102	149	136	58									445

En **rojo**, mes con mayor número de visitantes, según tipología de visitas





Visitas de Colectivos Sociales. II



Visitas de Colectivos Sociales. III

COLECTIVOS SOCIALES ANDALUCÍA			
Provincia	Municipio	Denominación	
ALMERÍA	El Ejido	Asociación Cultural Ángel Aguilera Alférez	1
			1
CÁDIZ	-	-	-
			-
CÓRDOBA	Córdoba	Maduco Viajes, S.L.	1
			1
GRANADA	Granada	Asociación Pro-Inteligencia Límite	1
			1
HUELVA	-	-	-
			-
JAÉN	-	-	-
			-
MÁLAGA	Frigiliana	Asociación de Mujeres Azalea	1
			1
SEVILLA	Sevilla	Asociación de Mujeres Pilar Miró	1
		Centro de Día Las Águilas	1
		Hermanidad de la Soledad de San Lorenzo	1
		RGA Alcosa	1
		Taller Cultural Disfruta Sevilla	1
	Tomares	Grupo de Mayores de Tomares	1
	6		
ANDALUCÍA	-	Asociación RED Partícipe Plus	1
	-	Grupo de Farmacéuticos	1
	-	Grupo de Fiscales	1
	-	Profesorado Parlamento Científico	1
		Real Asociación Nacional de Criadores de Caballos de Pura Raza Española (ANCCE)	1
	5		
TOTAL ANDALUCÍA			15
TOTAL			15

En **fondo amarillo**, colectivo con mayor número de visitas programadas en cada provincia





Visitas organizadas por el Parlamento de Andalucía. I

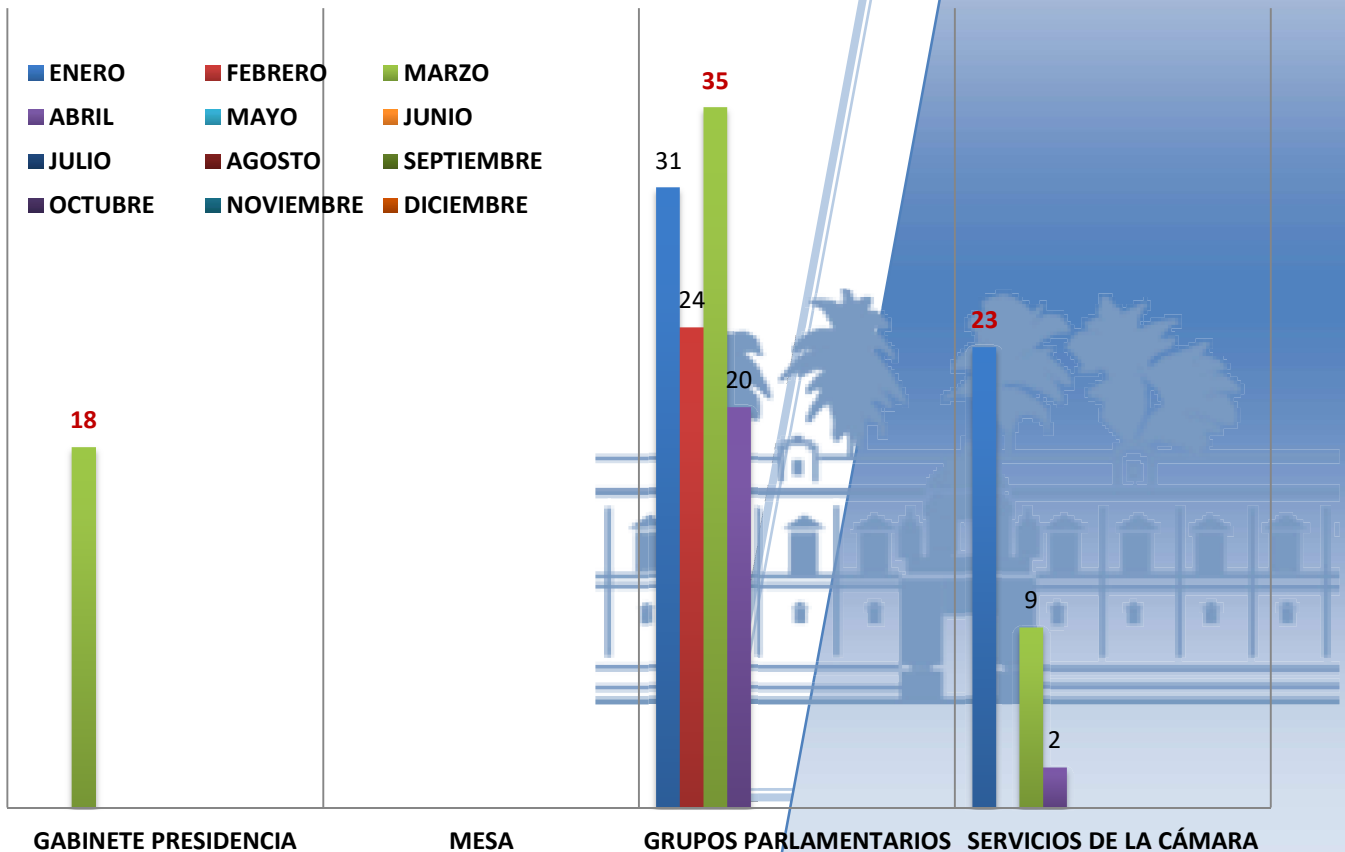
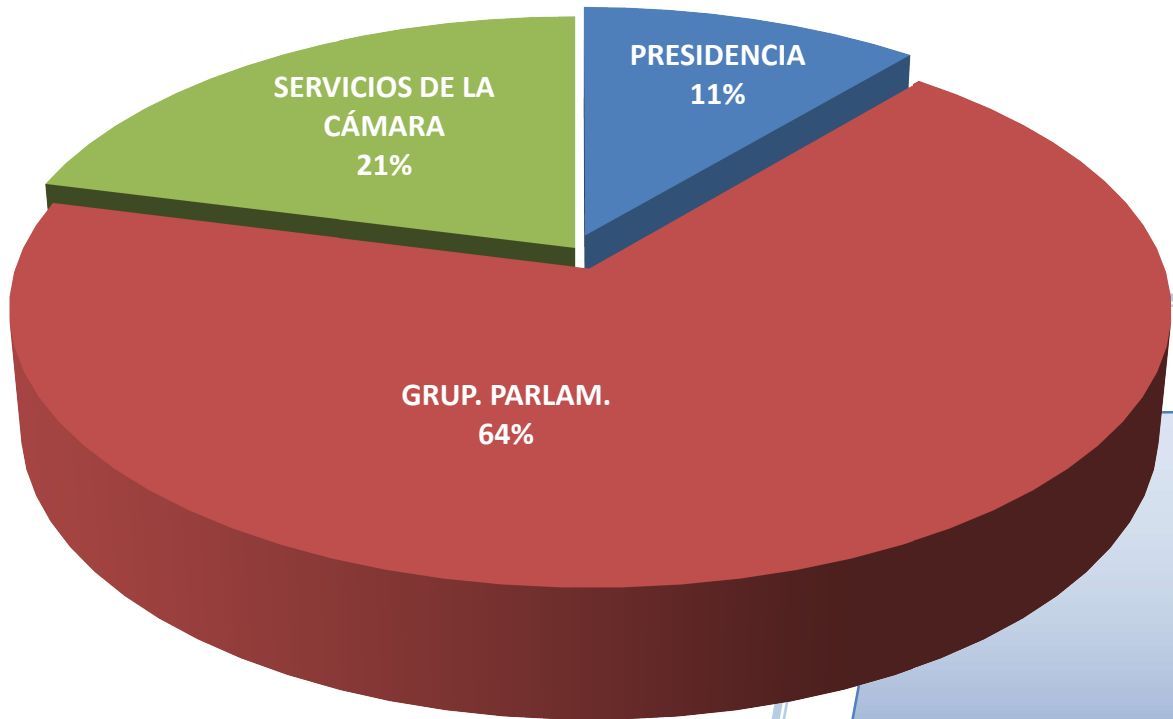
VISITAS ORGANIZADAS POR PARLAMENTO DE ANDALUCÍA													
GABINETE DE LA PRESIDENCIA													
ENE	FEB	MAR	ABR	MAY	JUN	JUL	AGO	SEP	OCT	NOV	DIC	TOTAL	
-	-	18	-										18
MESA DEL PARLAMENTO													
ENE	FEB	MAR	ABR	MAY	JUN	JUL	AGO	SEP	OCT	NOV	DIC	TOTAL	
-	-	-	-										-
GG. PARLAMENTARIOS													
ENE	FEB	MAR	ABR	MAY	JUN	JUL	AGO	SEP	OCT	NOV	DIC	TOTAL	
31	24	35	20										110
SERVICIOS DE LA CÁMARA													
ENE	FEB	MAR	ABR	MAY	JUN	JUL	AGO	SEP	OCT	NOV	DIC	TOTAL	
23	-	9	2										34
54	24	62	22										162

En **rojo**, mes con mayor número de visitantes, según tipología de visitas





Visitas organizadas por el Parlamento de Andalucía. II





Visitas organizadas por el Parlamento de Andalucía. III

VISITAS ORGANIZADAS POR EL PARLAMENTO DE ANDALUCÍA	
Departamento	Nº
PRESIDENCIA	2
GRUPOS PARLAMENTARIOS	6
MESA	-
SERVICIOS DE LA CÁMARA	5
TOTAL	13





Otros Grupos de Visitantes. I

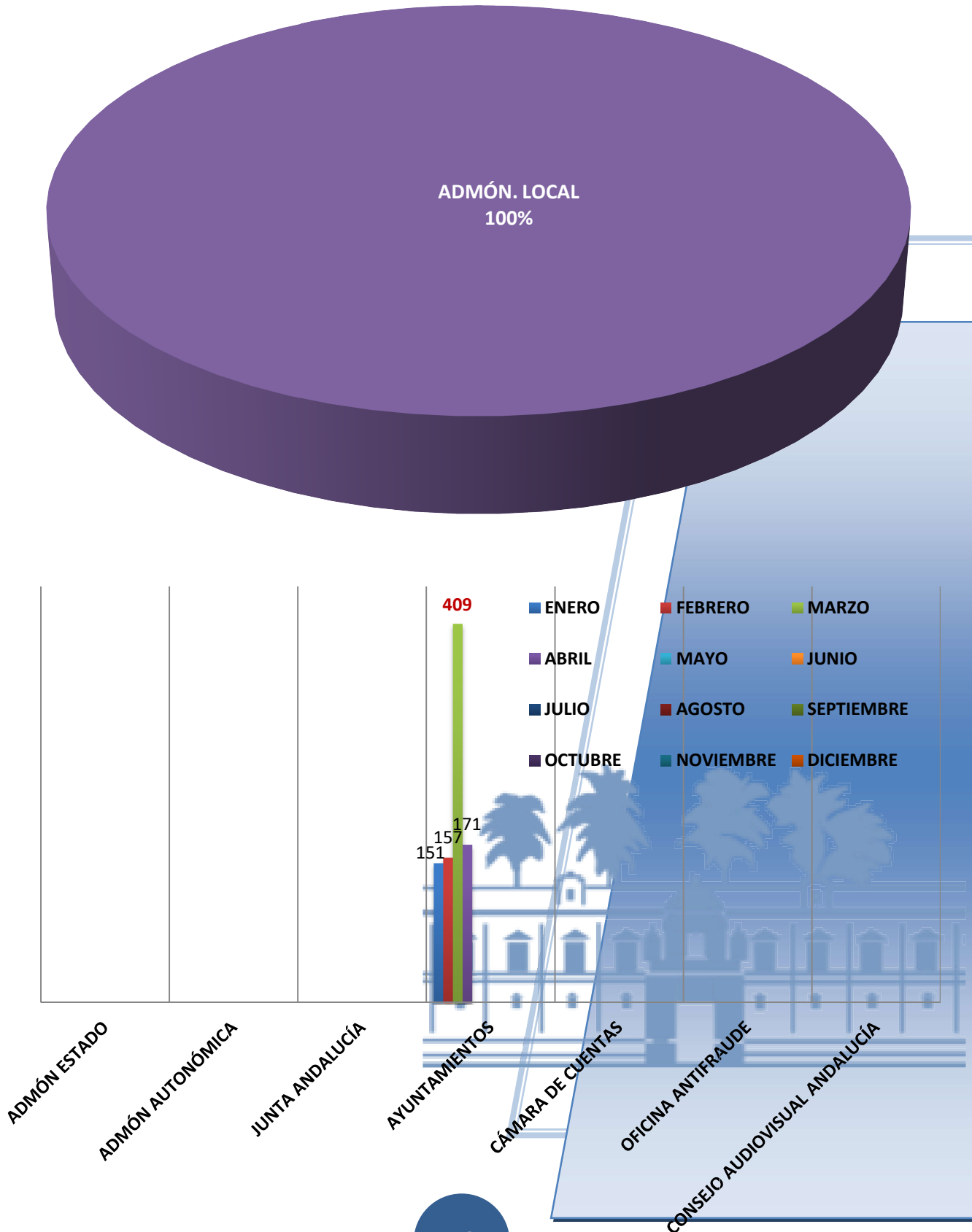
VISITAS ORGANIZADAS POR OTRAS ADMINISTRACIONES PÚBLICAS													
ADMINISTRACIÓN DEL ESTADO													
ENE	FEB	MAR	ABR	MAY	JUN	JUL	AGO	SEP	OCT	NOV	DIC	TOTAL	
-	-	-	-										
ADMINISTRACIÓN AUTONÓMICA.													
ENE	FEB	MAR	ABR	MAY	JUN	JUL	AGO	SEP	OCT	NOV	DIC	TOTAL	
-	-	-	-										
JUNTA DE ANDALUCÍA													
ENE	FEB	MAR	ABR	MAY	JUN	JUL	AGO	SEP	OCT	NOV	DIC	TOTAL	
-	-	-	-										
DIPUTACIONES													
ENE	FEB	MAR	ABR	MAY	JUN	JUL	AGO	SEP	OCT	NOV	DIC	TOTAL	
-	-	-	-										
AYUNTAMIENTOS / MANCOMUNIDADES													
ENE	FEB	MAR	ABR	MAY	JUN	JUL	AGO	SEP	OCT	NOV	DIC	TOTAL	
151	157	409	171										888
CÁMARA DE CUENTAS DE ANDALUCÍA													
ENE	FEB	MAR	ABR	MAY	JUN	JUL	AGO	SEP	OCT	NOV	DIC	TOTAL	
-	-	-	-										
OFICINA ANDALUZA CONTRA EL FRAUDE Y LA CORRUPCIÓN													
ENE	FEB	MAR	ABR	MAY	JUN	JUL	AGO	SEP	OCT	NOV	DIC	TOTAL	
-	-	-	-										
CONSEJO AUDIOVISUAL DE ANDALUCÍA													
ENE	FEB	MAR	ABR	MAY	JUN	JUL	AGO	SEP	OCT	NOV	DIC	TOTAL	
-	-	-	-										
TOTAL													
ENE	FEB	MAR	ABR	MAY	JUN	JUL	AGO	SEP	OCT	NOV	DIC	TOTAL	
151	157	409	171										888

En **rojo**, mes con mayor número de visitantes, según tipología de visitas





Otros Grupos de Visitantes. II





Otros Grupos de Visitantes III.

VISITAS ORGANIZADAS POR OTRAS ADMINISTRACIONES PÚBLICAS				
Provincia	Municipio	Denominación	Nº	
ALMERÍA	-	-	-	
			-	
CÁDIZ	-	-	-	
			-	
CÓRDOBA	Baena	Ayuntamiento de Baena	1	
			1	
GRANADA	Baza	Ayuntamiento de Baza	1	
	-	Mancomunidad del Huéscar	1	
			2	
HUELVA	-	-	-	
			-	
JAÉN	-	-	-	
			-	
MÁLAGA	Benalmádena	Ayuntamiento de Benalmádena	1	
	Rincón de la Victoria	Ayuntamiento de Rincón de la Victoria	1	
	Torremolinos	Ayuntamiento de Torremolinos	1	
			3	
	La Rinconada	Ayuntamiento de La Rinconada	1	
	Sevilla	Ayuntamiento de Sevilla.	Conocer Sevilla	17
			Distrito Casco Antiguo	2
Distrito Este			1	
Policía Local			1	
		21		
ANDALUCÍA	-	-	-	
TOTAL ANDALUCÍA			28	
ESPAÑA	-	-	-	
TOTAL			28	

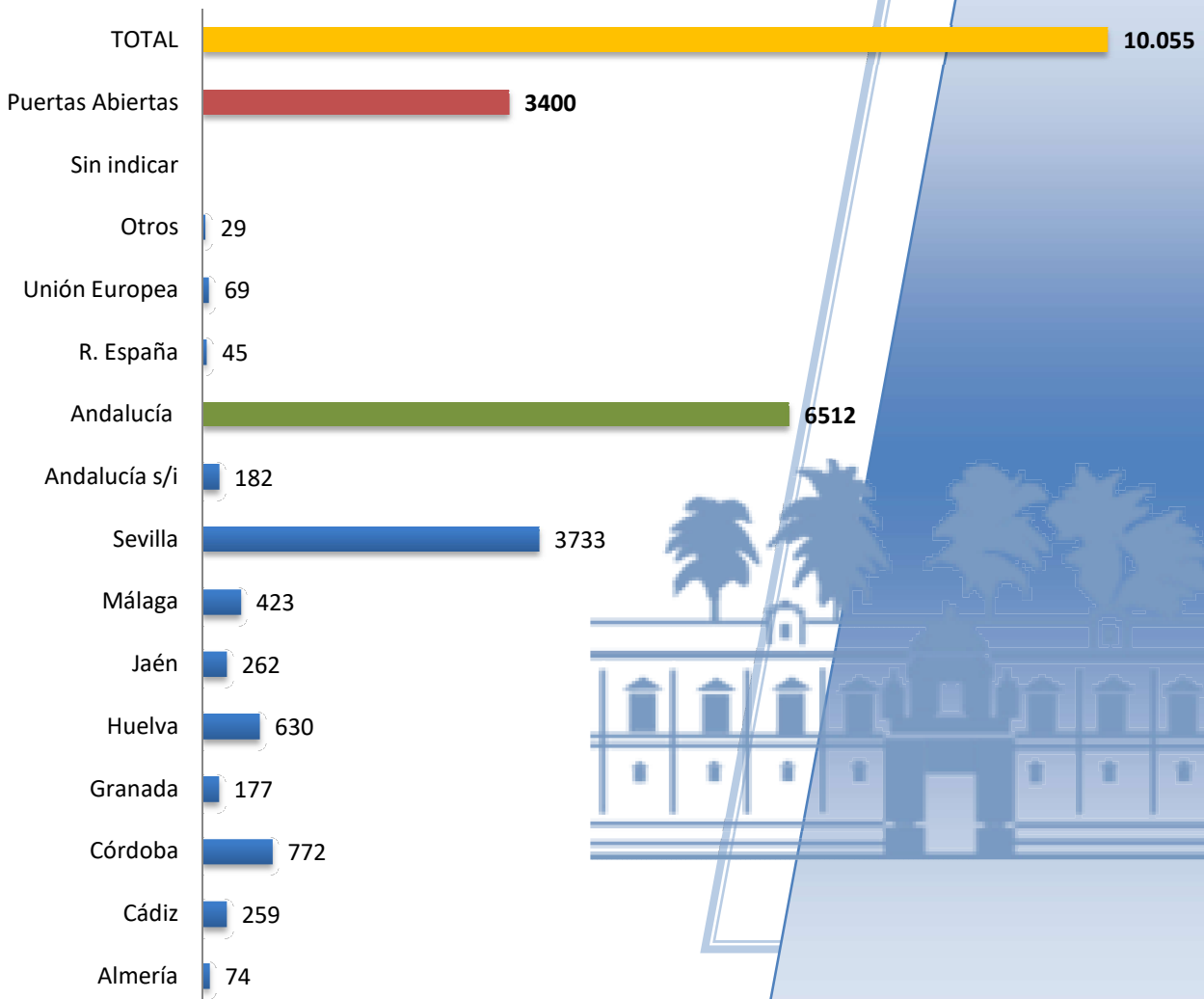
En **fondo amarillo** la institución con mayor número de visitas programadas





Visitas. Origen geográfico.

VISITANTES POR ORIGEN GEOGRÁFICO															
	AL	CA	CO	GR	HU	JA	MA	SE	S/I	AND	ESP	UE	OTR	S/I	TOTAL
ENE	-	20	92	37	-	-	-	483	-	632	8	58	1	-	699
FEB	43	7	88	44	163	45	157	1.233	74	1.854	8	1	25	-	1.888
MAR	31	73	403	96	276	196	186	1.252	30	2.543	19	8	1	-	2.571
ABR	-	159	189	-	191	21	80	765	78	1.483	10	2	2	-	1.497
MAY															
JUN															
JUL															
AGO															
SEP															
OCT															
NOV															
DIC															
TOTAL	74	259	772	177	630	262	423	3.733	182	6.512	45	69	29	-	6.655
Puertas Abiertas															3.400
TOTAL															10.055





Visitas de Andalucía. Provincias y Municipio

MUNICIPIO		TOTAL
ALMERÍA		74
1	Almería	13
2	El Ejido	31

MUNICIPIO		TOTAL
CÁDIZ		259
1	Algeciras	54
2	Algodonales	7
3	Arcos de la Frontera	1
4	Bornos	71
5	Cádiz	8
6	Chiclana de la Frontera	5
7	El Puerto de Santa María	25
8	Jerez de la Frontera	29
9	Puerto Real	3
10	San Fernando	56

MUNICIPIO		TOTAL
CÓRDOBA		772
1	Aguilar de la Frontera	26
2	Baena	95
3	Carcabuey	48
4	Córdoba	314
5	Hinojosa del Duque	43
6	Montilla	43
7	Nueva Carteya	50
8	Puente Genil	85
9	Villafranca de Córdoba	68

MUNICIPIO		TOTAL
GRANADA		177
1	Baza	41
2	Castilléjar	9
3	Cúllar	5
4	Galera	1
5	Granada	40
6	Huéscar	23
7	Motril	43
8	Orce	10
9	Puebla de Don Fadrique	5



MUNICIPIO		TOTAL
HUELVA		630
1	Aljaraque	50
2	Beas	44
3	Bonares	53
4	Huelva	343
5	Punta Umbría	62
6	Trigueros	54
7	Zalamea la Real	24

MUNICIPIO		TOTAL
JAÉN		262
2	Alcalá la Real	40
2	Jaén	47
3	Linares	99
4	Marmolejo	53
5	Úbeda	2
6	Villadompardo	21

MUNICIPIO		TOTAL
MÁLAGA		423
1	Alhaurín El Grande	50
2	Benalmádena	50
3	Cártama	97
4	Frijiliana	52
5	Málaga	33
6	Rincón de la Victoria	49
7	Sierra de Yeguas	35
8	Torremolinos	57





MUNICIPIO		TOTAL
SEVILLA		3733
1	Alcalá de Guadaira	145
2	Almensilla	10
3	Aznalcázar	53
4	Aznalcóllar	2
5	Bollullos de la Mitación	1
6	Bormujos	17
7	Castilleja de la Cuesta	94
8	Castilleja del Campo	2
9	Coria del Río	1
10	Dos Hermanas	9
11	El Viso del Alcor	3
12	Espartinas	2
13	Estepa	46
14	Gerena	3
15	La Campana	1
16	La Puebla del Río	46
17	La Rinconada	30
18	Las Cabezas de San Juan	50
19	Lebrija	2
20	Los Corrales	1
21	Los Palacios y Villafranca	136
22	Mairena del Aljarafe	5
23	Palomares del Río	49
24	San Juan de Aznalfarache	28
25	Sanlúcar la Mayor	47
26	Santiponce	34
27	Sevilla	2.690
28	Tocina	45
29	Tomares	181

ANDALUCÍA SIN INDICAR ORIGEN	182
TOTAL, ANDALUCÍA	6.512

En **fondo rojo**, municipio capital de provincia con más visitantes.

En **fondo amarillo**, municipio no capital de provincia con más visitantes.





Visitas de Andalucía. Municipios. De mayor a menor

Or	MUNICIPIO	TOTAL	Or	MUNICIPIO	TOTAL
1	Sevilla	2.690	46	El Ejido (AL)	31
2	Huelva	343	47	La Rinconada	30
3	Córdoba	314	48	Jerez de la Frontera	29
4	Tomares (SE)	181	49	San Juan de Aznalfarache	28
5	Alcalá de Guadaira	145	50	Aguilar de la Frontera	26
6	Los Palacios y Villafranca	136	51	El Puerto de Santa María	25
7	Linares (JA)	99	52	Zalamea la Real	24
8	Cártama (MA)	97	53	Huéscar	23
9	Baena (CO)	95	54	Villadompardo	21
10	Castilleja de la Cuesta	94	55	Bormujos	17
11	Puente Genil	85	56	Almería	13
12	Bornos (CA)	71	57	Almensevilla	10
13	Villafranca de Córdoba	68	58	Orce	10
14	Punta Umbría (HU)	62	59	Castilléjar	9
15	Torremolinos	57	60	Dos Hermanas	9
16	San Fernando	56	61	Cádiz	8
17	Algeciras	54	62	Algodonales	7
18	Trigueros	54	63	Chiclana de la Frontera	5
19	Aznalcázar	53	64	Cúllar	5
20	Bonares	53	65	Mairena del Aljarafe	5
21	Marmolejo	53	66	Puebla de Don Fadrique	5
22	Frijiliana	52	67	El Viso del Alcor	3
23	Alhaurín El Grande	50	68	Gerena	3
24	Aljaraque	50	69	Puerto Real	3
25	Benalmádena	50	70	Aznalcóllar	2
26	Las Cabezas de San Juan	50	71	Castilleja del Campo	2
27	Nueva Carteya	50	72	Espartinas	2
28	Palomares del Río	49	73	Lebrija	2
29	Rincón de la Victoria	49	74	Úbeda	2
30	Carcabuey	48	75	Arcos de la Frontera	1
31	Jaén	47	76	Bollullos de la Mitación	1
32	Sanlúcar la Mayor	47	77	Coria del Río	1
33	Estepa	46	78	Galera	1
34	La Puebla del Río	46	79	La Campana	1
35	Tocina	45	80	Los Corrales	1
36	Beas	44			
37	Hinojosa del Duque	43			
38	Montilla	43			
39	Motril	43			
40	Baza (GR)	41			
41	Alcalá la Real	40			
42	Granada	40			
43	Sierra de Yeguas	35			
44	Santiponce	34			
45	Málaga	33			

En **fondo rojo**, municipio capital de provincia con más visitantes.

En **fondo amarillo**, municipio no capital de provincia con más visitantes.

