



SERVICIO DE PROTOCOLO

## PROGRAMA DE ATENCIÓN A LOS VISITANTES

A LA SEDE DEL PARLAMENTO DE ANDALUCÍA

**AÑO**  
**2026**

NÚMERO  
DE VISITAS  
PROGRAMADAS

**250**

DÍAS CON  
PROGRAMA DE  
VISITAS

**77**

MEDIA DE  
VISITANTES  
POR DÍA

**46,34**

PERSONAS/DÍA

VISITANTES  
EN PROGRAMAS  
ORDINARIOS

**8.144**

PERSONAS

VISITANTES EN  
PROGRAMAS  
ESPECIALES

**3.441**

PERSONAS

TOTAL  
VISITANTES

**11.585**

PERSONAS

CENTROS  
EDUCATIVOS

**143**

COLECTIVOS  
SOCIALES

**18**

ORGANIZADAS  
POR EL  
PARLAMENTO  
ANDALUCÍA

**16**

OTROS  
GRUPOS DE  
VISITANTES

**36**

GRUPOS DE  
VISITAS  
INDIVIDUALES

**32**

ABIERTO  
POR  
VACACIONES

**5**



# Tipología de Visitantes. I

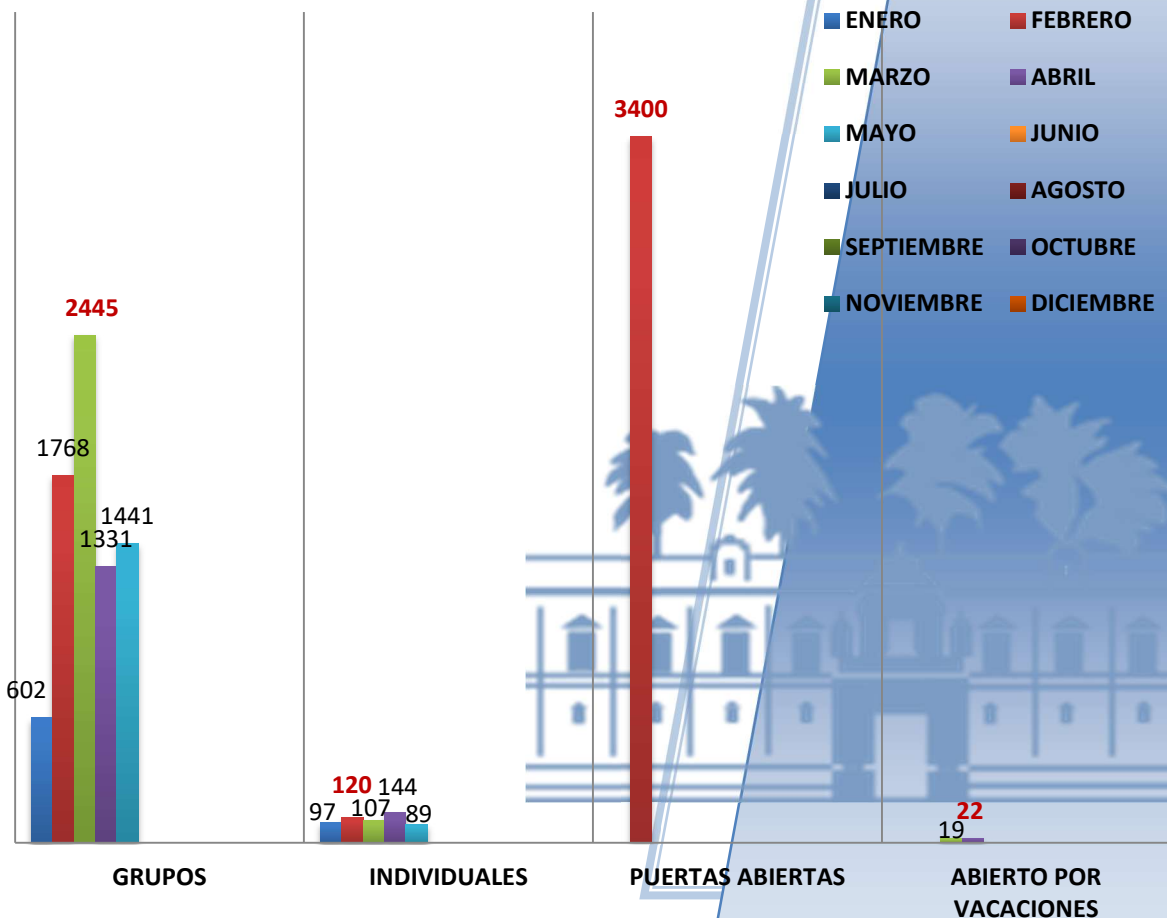
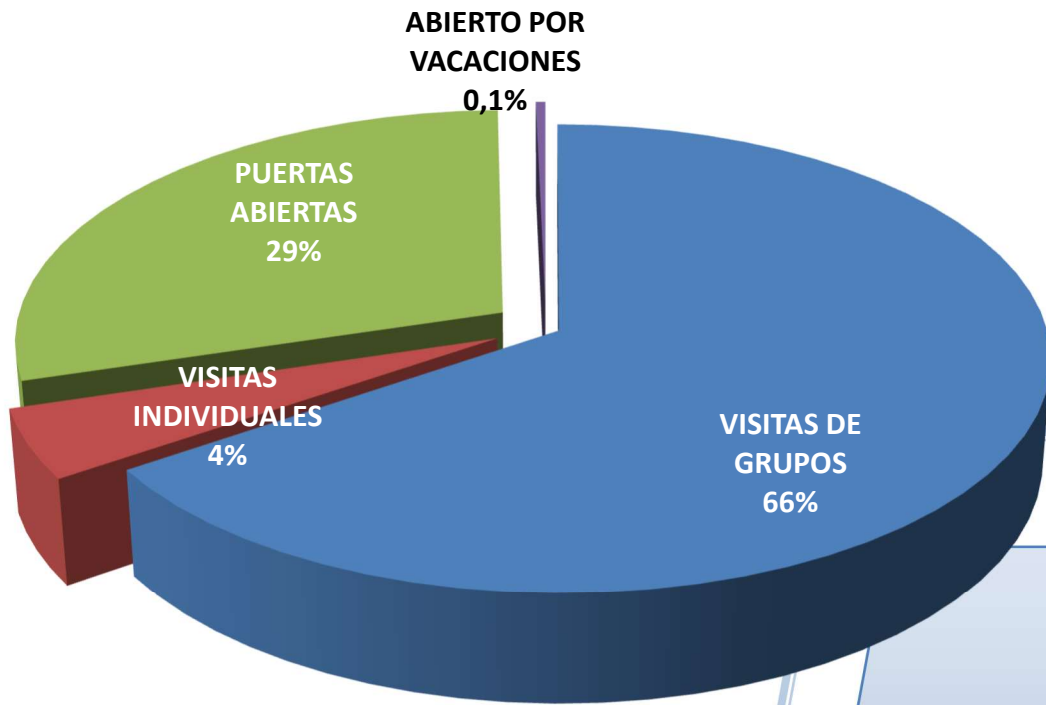
TIPOLOGÍA DE VISITANTES												
<b>1. VISITANTES EN PROGRAMADAS ORDINARIOS</b>												
<b>1.1 GRUPOS ORGANIZADOS</b>												
ENE	FEB	MAR	ABR	MAY	JUN	JUL	AGO	SEP	OCT	NOV	DIC	TOTAL
602	1.768	2.445	1.331	1.441								7.587
<b>1.2 GRUPOS DE PERSONAS INDIVIDUALES</b>												
ENE	FEB	MAR	ABR	MAY	JUN	JUL	AGO	SEP	OCT	NOV	DIC	TOTAL
97	120	107	144	89								557
<b>1.3 TOTAL PROGRAMAS ORDINARIOS</b>												
ENE	FEB	MAR	ABR	MAY	JUN	JUL	AGO	SEP	OCT	NOV	DIC	TOTAL
699	1.888	2.552	1.475	1.530								8.144
<b>2. VISITANTES EN PROGRAMAS ESPECIALES</b>												
<b>2.1 ABIERTO POR VACACIONES</b>												
ENE	FEB	MAR	ABR	MAY	JUN	JUL	AGO	SEP	OCT	NOV	DIC	TOTAL
-	-	19	22	-								41
<b>JORNADA PUERTAS ABIERTAS</b>												
ENE	FEB	MAR	ABR	MAY	JUN	JUL	AGO	SEP	OCT	NOV	DIC	TOTAL
-	3.400	-	-	-								3.400
<b>2.3. TOTAL PROGRAMAS ESPECIALES</b>												
ENE	FEB	MAR	ABR	MAY	JUN	JUL	AGO	SEP	OCT	NOV	DIC	TOTAL
	3.400	19	22	-								3.441
<b>3. TOTAL DE VISITANTES</b>												
ENE	FEB	MAR	ABR	MAY	JUN	JUL	AGO	SEP	OCT	NOV	DIC	TOTAL
699	5.288	2.571	1.497	1.530								11.585
<b>ACUMULADO</b>												
699	5.987	8.558	10.055	11.585								

En **rojo**, mes con mayor número de visitantes, según tipología de visitas





# Tipología de Visitantes. II





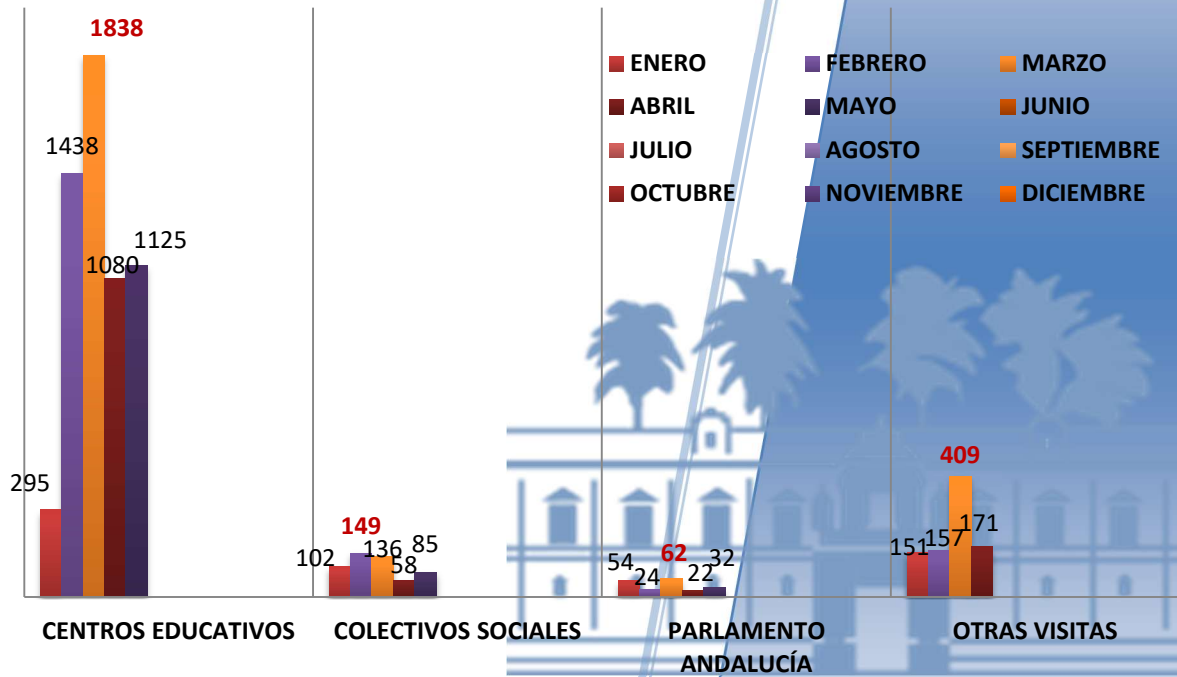
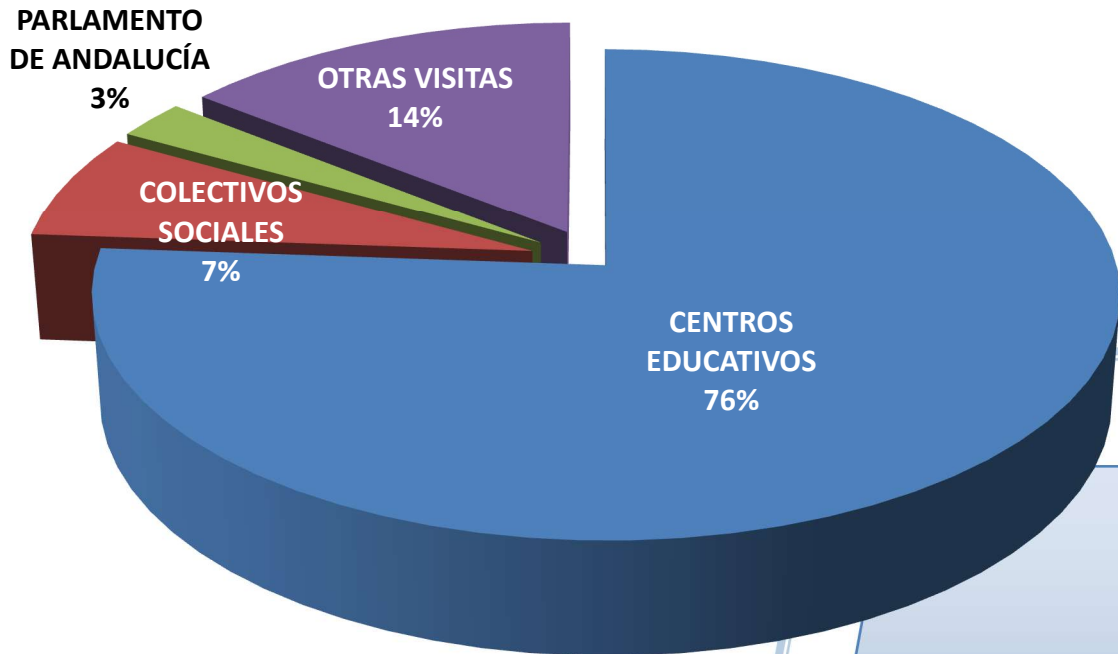
# Visitas de Grupos. I

VISITAS DE GRUPOS												
CENTROS EDUCATIVOS												
ENE	FEB	MAR	ABR	MAY	JUN	JUL	AGO	SEP	OCT	NOV	DIC	TOTAL
295	1.438	<b>1.838</b>	1.080	1.125								<b>5.776</b>
COLECTIVOS SOCIALES												
ENE	FEB	MAR	ABR	MAY	JUN	JUL	AGO	SEP	OCT	NOV	DIC	TOTAL
102	<b>149</b>	136	58	85								<b>530</b>
ORGANIZADAS POR EL PARLAMENTO DE ANDALUCÍA												
ENE	FEB	MAR	ABR	MAY	JUN	JUL	AGO	SEP	OCT	NOV	DIC	TOTAL
54	24	<b>62</b>	22	32								<b>194</b>
OTRAS VISITAS												
ENE	FEB	MAR	ABR	MAY	JUN	JUL	AGO	SEP	OCT	NOV	DIC	TOTAL
151	157	<b>409</b>	171	199								<b>1.087</b>
<b>602</b>	<b>1.768</b>	<b>2.445</b>	<b>1.331</b>	<b>1.441</b>								<b>7.587</b>

En **rojo**, mes con mayor número de visitantes, según tipología de visitas



# Visitas de Grupos. II





# Visitas de Centros Educativos. I

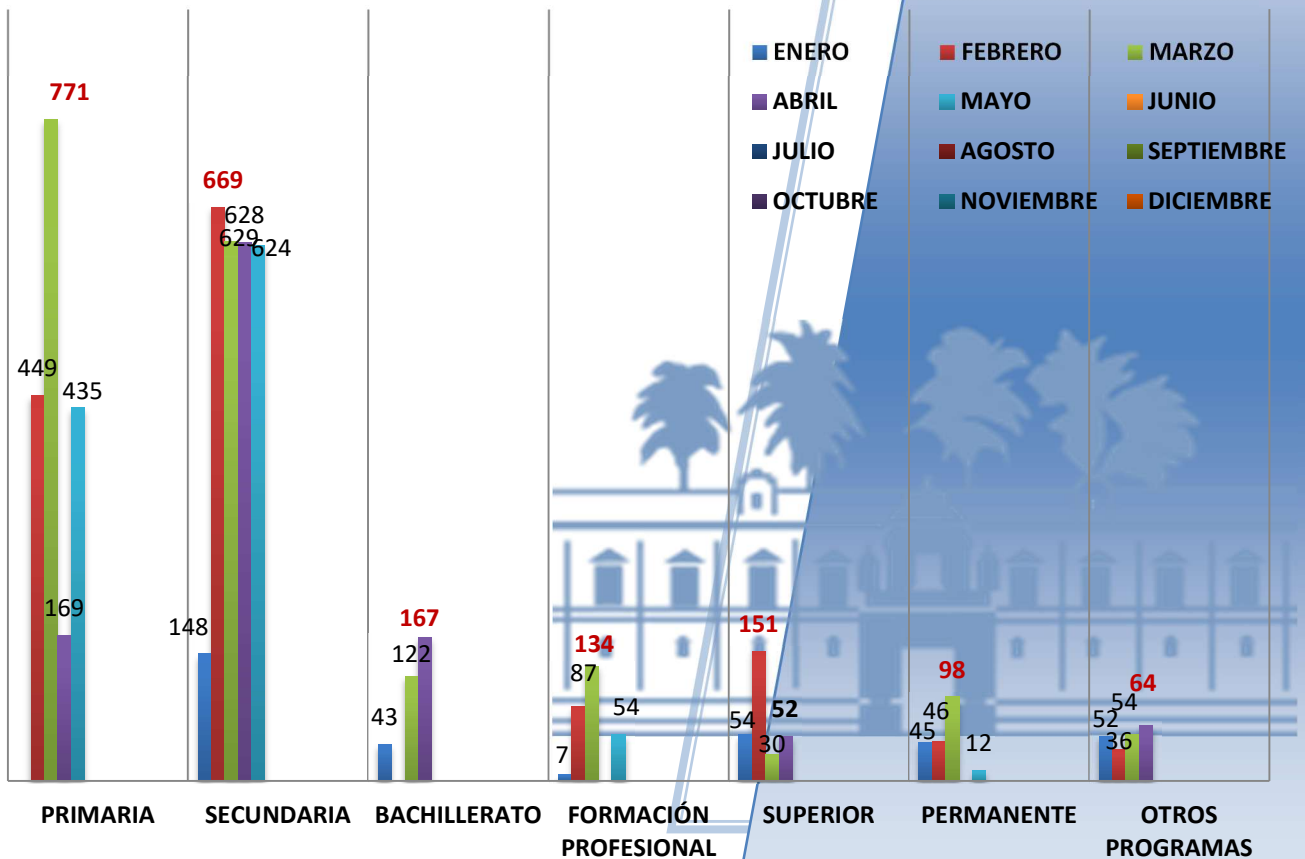
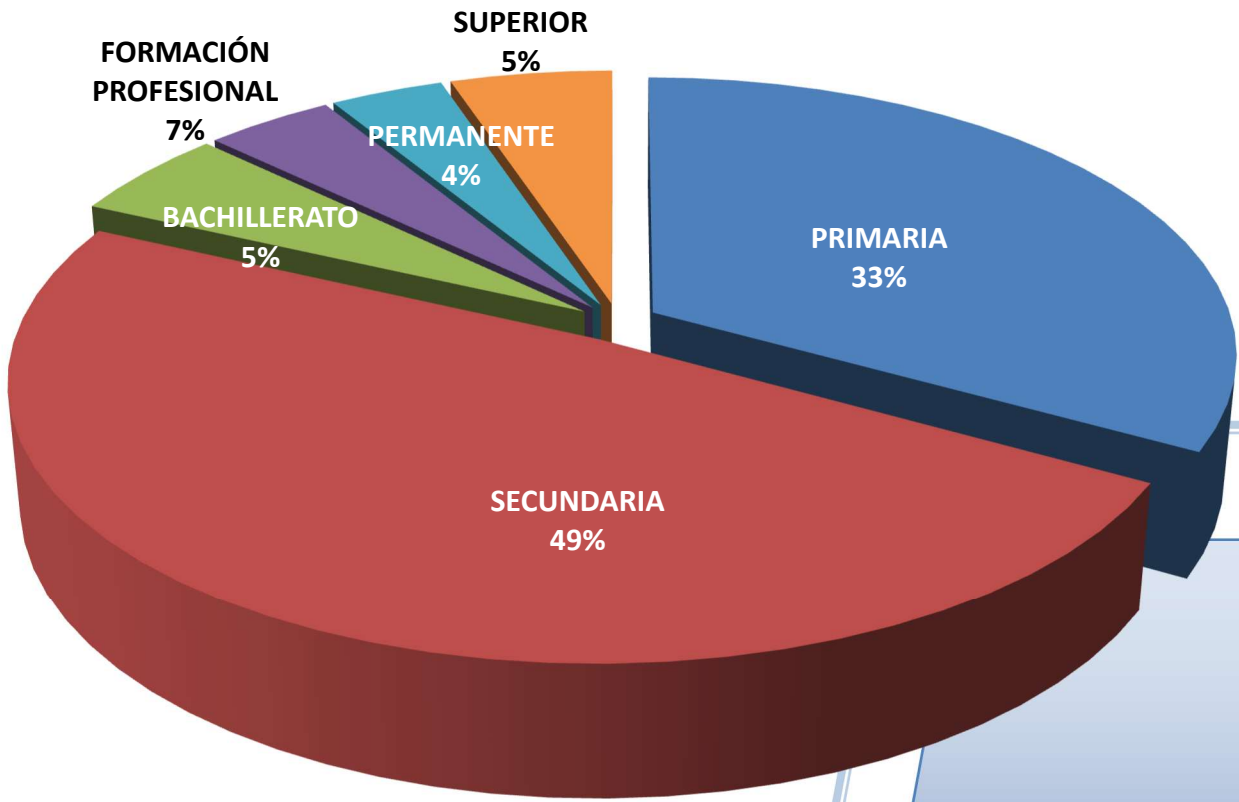
VISITAS DE CENTROS EDUCATIVOS												
EDUCACIÓN PRIMARIA												
ENE	FEB	MAR	ABR	MAY	JUN	JUL	AGO	SEP	OCT	NOV	DIC	TOTAL
-	449	771	169	435								1.824
EDUCACIÓN SECUNDARIA												
ENE	FEB	MAR	ABR	MAY	JUN	JUL	AGO	SEP	OCT	NOV	DIC	TOTAL
148	669	629	628	624								2.698
BACHILLERATO												
ENE	FEB	MAR	ABR	MAY	JUN	JUL	AGO	SEP	OCT	NOV	DIC	TOTAL
-	-	122	167	-								289
FORMACIÓN PROFESIONAL												
ENE	FEB	MAR	ABR	MAY	JUN	JUL	AGO	SEP	OCT	NOV	DIC	TOTAL
7	87	134	-	54								228
EDUCACIÓN PERMANENTE												
ENE	FEB	MAR	ABR	MAY	JUN	JUL	AGO	SEP	OCT	NOV	DIC	TOTAL
45	46	98	-	12								201
EDUCACIÓN ESPECIAL												
ENE	FEB	MAR	ABR	MAY	JUN	JUL	AGO	SEP	OCT	NOV	DIC	TOTAL
-	-	-	-	-								-
EDUCACIÓN SUPERIOR												
ENE	FEB	MAR	ABR	MAY	JUN	JUL	AGO	SEP	OCT	NOV	DIC	TOTAL
54	151	30	52	39								326
OTROS PROGRAMAS EDUCATIVOS												
ENE	FEB	MAR	ABR	MAY	JUN	JUL	AGO	SEP	OCT	NOV	DIC	TOTAL
52	36	54	64	-								206
<b>295</b>	<b>1.438</b>	<b>1.838</b>	<b>1.080</b>	<b>1.125</b>								<b>5.776</b>

En rojo, mes con mayor número de visitantes, según tipología de visitas





# Visitas de Centros Educativos. II





CENTROS EDUCATIVOS PROVINCIA DE ALMERÍA				
Provincia	Municipio	Denominación		Nº
ALMERÍA	Almería	IES	Celia Viñas	1
	Roquetas de Mar	IES	El Parador	1
	<b>Total Centros y visitas.</b>			<b>2</b>

CENTROS EDUCATIVOS PROVINCIA DE CÁDIZ				
Provincia	Municipio	Denominación		Nº
CÁDIZ	Algeciras	IES	<b>Baelo Claudia</b>	<b>2</b>
		IES	Levante	1
	Algodonales	IES	Fuente Alta	1
	Arcos de la Frontera	CEIP	Maestro Juan Apresa	1
	<b>Bornos</b>	IES	<b>El Convento</b>	<b>2</b>
	El Puerto de Santa María	CDP	Guadalete. ATTENDIS	1
	<b>Total, Centros y visitas.</b>			<b>8</b>

CENTROS EDUCATIVOS PROVINCIA DE CÓRDOBA					
Provincia	Municipio	Denominación		Nº	
CÓRDOBA	Aguilar de la Frontera	CEIP	Carmen Romero	1	
	Baena	CDP	Sagrada Familia Baena	1	
	Carcabuey	CEIP	Virgen del Castillo	1	
	Córdoba	Córdoba	CDP	Almedina	1
			CDP	Azahara	1
			CDP	<b>La Milagrosa</b>	<b>2</b>
			CDP	Esclavas del Sagrado Corazón de Jesús	1
			CEIP	Noreña	1
			CEIP	Salesianos San Francisco de Sales	1
	Hinojosa del Duque	IES	Padre Juan Ruiz	1	
	Montilla	IES	Inca Garcilaso	1	
	Nueva Carteya	IES	Cumbres Altas	1	
	Puente Genil	Puente Genil	CDP	Alemán	1
			CDP	Compañía de María	1
	Villafranca de Córdoba	CEIP	Teresa Comino	1	
	<b>Total, Centros y visitas.</b>			<b>16</b>	

CENTROS EDUCATIVOS PROVINCIA DE GRANADA				
Provincia	Municipio	Denominación		Nº
GRANADA	Baza	IES	Pedro Jiménez Montoya	1
	Motril	IES	La Zafra	1
	<b>Total, Centros y visitas.</b>			<b>2</b>



CENTROS EDUCATIVOS PROVINCIA DE HUELVA					
Provincia	Municipio	Denominación		Nº	
HUELVA	Aljaraque	CEIP	Pura Domínguez	1	
	Beas	CEIP	Juan Ramón Jiménez	1	
	Bonares	CEIP	Lora Tamayo	1	
	Huelva		CDP	Salesianos Cristo Sacerdote	1
			CDP	San Sebastián	1
			CDP	Virgen de Belén	1
			CEIP	José Oliva	1
			CEIP	Juvenal de Vega y Relea	1
			CEPER	Lazareto	1
			IES	Pablo Neruda	1
	Punta Umbría	CEIP	Virgen del Carmen	1	
	Trigueros	CEIP	Fray Claudio	1	
	<b>Total, Centros y visitas.</b>				<b>12</b>

CENTROS EDUCATIVOS PROVINCIA DE JAÉN					
Provincia	Municipio	Denominación		Nº	
JAÉN	Alcalá la Real	IES	Alfonso XI	1	
	Jaén	IES	San Juan Bosco	1	
	Linares		IES	Cástulo	1
			IES	Hugarte San Juan	1
	Marmolejo	IES	Virgen de la Cabeza	1	
	Villadompardo	CEIP	San Francisco de Asis	1	
	<b>Total, Centros y visitas.</b>				<b>6</b>

CENTROS EDUCATIVOS PROVINCIA DE MÁLAGA				
Provincia	Municipio	Denominación		Nº
MÁLAGA	Alhaurín el Grande	IES	Antonio Gala	1
	Campillos	IES	Camilo José Cela	1
	Cártama	IES	Valle del Azahar	1
	Málaga	U	Universidad de Málaga	1
	Sierra de Yeguas	IES	Sierra de Yeguas	1
	<b>Total, Centros y visitas.</b>			



CENTROS EDUCATIVOS PROVINCIA DE SEVILLA. I				
Provincia	Municipio	Denominación	Nº	
SEVILLA	Alcalá de Guadaira	CEPR	El Perejil	1
		IES	Doña Leonor de Guzmán	2
	Almensilla	SEP	Palomares-Almensilla	2
	Aznalcázar	CEIP	Nuestro Padre Jesús	1
	Bormujos	U	Universidad CEU Fernando III Universitas Seniors	1
	Castilleja de la Cuesta	CDP	Bienaventurada Virgen María. Irlandesas del Aljarafe	2
	Dos Hermanas	CDP	Calasancio Hispalense	1
		CEIP	Federico García Lorca	1
		IES	Hermanos Machado	2
		IES	Jesús del Gran Poder	2
		IES	Mariana Pineda	2
	Estepa	IES	Ostippo	1
	Gines	IES	El Majuelo	1
	La Campana	IES	La Campana	1
	La Puebla del Río	CEIP	San Sebastián	1
	Las Cabezas de San Juan	IES	Ciudad de las Cabezas	1
	Los Palacios y Villafranca	CEIP	Andrés Bernáldez	2
		IES	Romero Murube	2
	Palomares del Río	U	Universidad de Sevilla. Aula de la Experiencia.	1
	San Juan de Aznalfarache	IES	Severo Ochoa	1
	Sanlúcar la Mayor	IES	Locus Solis	1
	Santiponce	U	Universidad de Sevilla. Aula de la Experiencia.	1
	Sevilla	CDP	Colegio Diocesano Ntra. Sra. de las Mercedes	2
		CDP	Fundación Dolores Sopeña	1
		CDP	IBVM Irlandesas de Loreto	2
		CDP	Inmaculado Corazón de María. Portaceli	1
		CDP	Itálica	1
		CDP	La Salle-Felipe Benito	1
		CDP	Luisa de Marillac	1
		CDP	María Madre de la Iglesia	2
		CDP	Religiosas Calasancias	2
		CDP	Sagrada Familia. Fundación Vedruna	1
		CDP	San Francisco de Paula	1
		CDP	San Juan Bosco	1
CDP		San Miguel	1	
CDP		Santa Ana	2	
CDP		Santa Joaquina Vedruna	1	
CEIP		Anibal González	1	
CEIP		Arias Montano	2	
CEIP	España	2		



		<b>CEIP</b>	<b>Ignacio Sánchez-Mejías</b>	<b>4</b>
		CEIP	Lora Tamayo	1
		CEIP	Juan de la Cueva	1
		CEP	Prácticas	1
		CEIP	San José Obrero	1
		IES	Antonio Machado	1
		IES	Heliópolis	2
		IES	Hermanos Machado	2
		IES	Leonardo da Vinci	1
		IES	Llanes	2
		IES	Pino Montano	1
		IES	San Isidoro	1
		IES	San Jerónimo	1
		IES	V Centenario	2
		SEP	Manolo Reyes	1
		U	Colegio Mayor Universitario San Juan Bosco	1
		<b>U</b>	<b>Universidad Pablo de Olavide</b>	<b>3</b>
		OTR	Sevilla y su patrimonio	1
		OTR	Corenet Works Centro de Formación	1
		OTR	COSA Connecting World Abroad. EUSSA. Cámara de Sevilla	1
	Tocina	SEP	Manuel Machado	1
	Tomares	CEPR	Infanta Leonor	2
		IES	Tomas de Ibarra	1
	<b>Total, Centros y visitas.</b>			<b>88</b>
<b>ANDALUCÍA</b>	-	OTR	Ruta Quetzal	1
<b>CENTROS EDUCATIVOS DE ANDALUCÍA</b>				<b>140</b>

En **fondo amarillo**, centro educativo con mayor número de visitas programadas en cada provincia.

<b>OTROS CENTROS EDUCATIVOS CON ALUMNADO DE FUERA DE ANDALUCÍA</b>				
<b>ESTADOS UNIDOS</b>			Living and Learning International (Escuela de Español para Extranjeros). Sevilla	1
<b>FRANCIA</b>	Rouen. Normadía.	LYC	Jeanne D'Arc	2
<b>TOTAL, CENTROS CON ALUMANDO DE FUERA DE ANDALUCÍA</b>				<b>3</b>
<b>TOTAL CENTROS EDUCATIVOS</b>				<b>143</b>



# Visitas de Colectivos Sociales. I

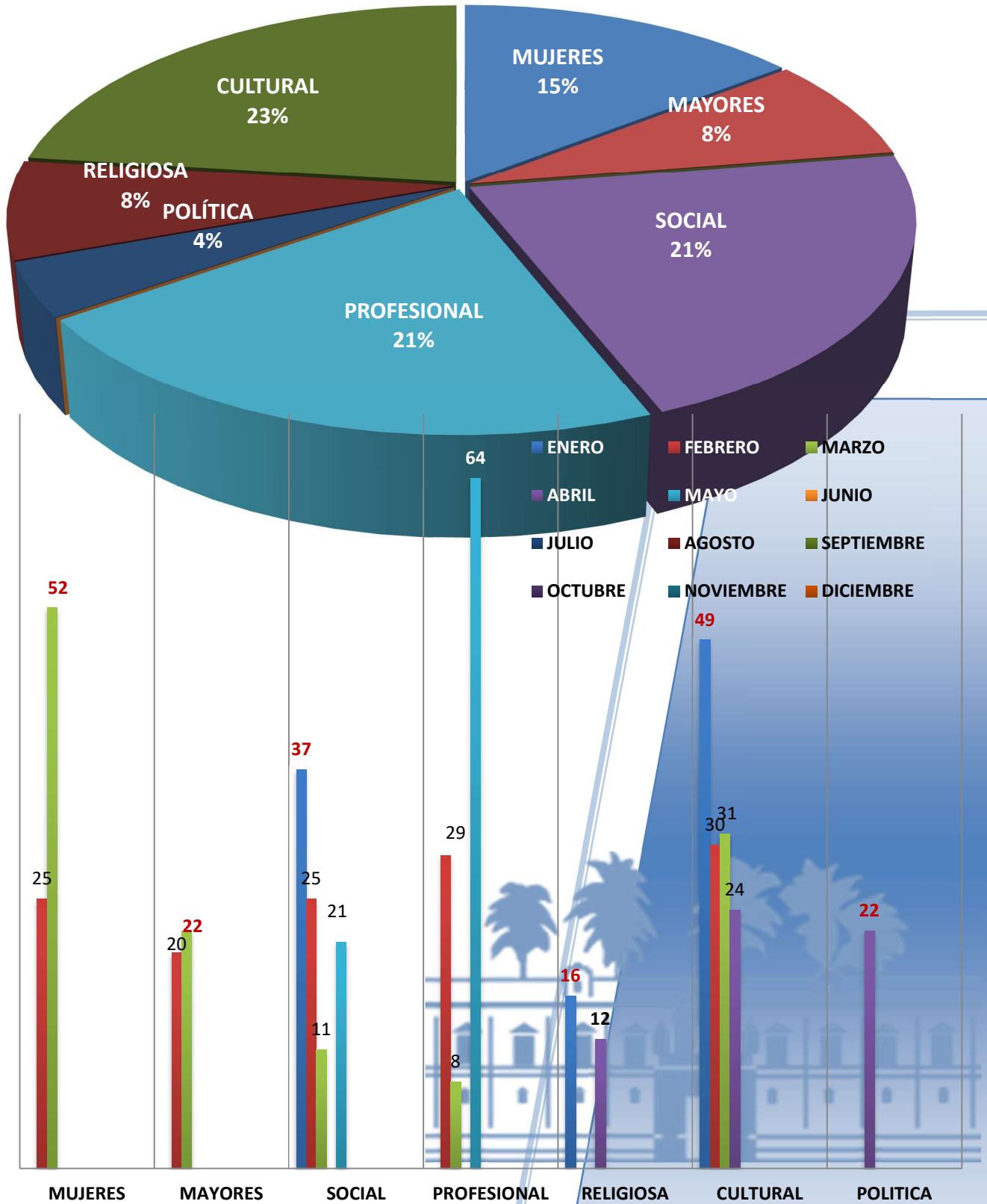
VISITAS DE COLECTIVOS SOCIALES												
<b>ASOCIACIÓN DE MUJERES</b>												
ENE	FEB	MAR	ABR	MAY	JUN	JUL	AGO	SEP	OCT	NOV	DIC	TOTAL
-	25	52	-	-								77
<b>ASOCIACIÓN DE MAYORES /GRUPO DE MAYORES</b>												
ENE	FEB	MAR	ABR	MAY	JUN	JUL	AGO	SEP	OCT	NOV	DIC	TOTAL
-	20	22	-	-								42
<b>ASOCIACIÓN VECINAL</b>												
ENE	FEB	MAR	ABR	MAY	JUN	JUL	AGO	SEP	OCT	NOV	DIC	TOTAL
-	-	-	-	-								-
<b>ASOCIACIÓN SOCIAL / PERSONAS CON DISCAPACIDAD</b>												
ENE	FEB	MAR	ABR	MAY	JUN	JUL	AGO	SEP	OCT	NOV	DIC	TOTAL
37	45	11	-	21								114
<b>ASOCIACIÓN PROFESIONAL /EMPRESARIAL</b>												
ENE	FEB	MAR	ABR	MAY	JUN	JUL	AGO	SEP	OCT	NOV	DIC	TOTAL
-	29	20	-	64								113
<b>ASOCIACIÓN SINDICAL</b>												
ENE	FEB	MAR	ABR	MAY	JUN	JUL	AGO	SEP	OCT	NOV	DIC	TOTAL
-	-	-	-	-								-
<b>ASOCIACIÓN POLÍTICA</b>												
ENE	FEB	MAR	ABR	MAY	JUN	JUL	AGO	SEP	OCT	NOV	DIC	TOTAL
-	-	-	22	-								22
<b>ENTIDAD RELIGIOSA</b>												
ENE	FEB	MAR	ABR	MAY	JUN	JUL	AGO	SEP	OCT	NOV	DIC	TOTAL
16	-	-	24	-								40
<b>ASOCIACIÓN CULTURAL</b>												
ENE	FEB	MAR	ABR	MAY	JUN	JUL	AGO	SEP	OCT	NOV	DIC	TOTAL
49	30	31	12	-								122
<b>OTROS COLECTIVOS SOCIALES</b>												
ENE	FEB	MAR	ABR	MAY	JUN	JUL	AGO	SEP	OCT	NOV	DIC	TOTAL
-	-	-	-	-								-
102	149	136	58	85								530

En rojo, mes con mayor número de visitantes, según tipología de visitas





# Visitas de Colectivos Sociales. II



## Visitas de Colectivos Sociales. III

COLECTIVOS SOCIALES ANDALUCÍA			
Provincia	Municipio	Denominación	
ALMERÍA	El Ejido	Asociación Cultural Ángel Aguilera Alférez	1
			1
CÁDIZ	Sanlúcar de Barrameda	Asociación Cultural la Galera del Coral	1
			1
CÓRDOBA	Córdoba	Maduco Viajes, S.L.	2
			2
GRANADA	Granada	Asociación Pro-Inteligencia Límite	1
			1
HUELVA	-	-	-
			-
JAÉN	-	-	-
			-
MÁLAGA	Frigiliana	Asociación de Mujeres Azalea	1
			1
SEVILLA	Sevilla	Asociación de Mujeres Pilar Miró	1
		Centro de Día Las Águilas	1
		Fundación TAU	1
		Hermandad de la Soledad de San Lorenzo	1
		RGA Alcosa	1
		Taller Cultural Disfruta Sevilla	1
	Tomares	Grupo de Mayores de Tomares	1
			7
ANDALUCÍA	-	Asociación RED Partícipe Plus	1
	-	Grupo de Farmacéuticos	1
	-	Grupo de Fiscales	1
	-	Profesorado Parlamento Científico	1
		Real Asociación Nacional de Criadores de Caballos de Pura Raza Española (ANCCE)	1
			5
<b>TOTAL ANDALUCÍA</b>			<b>18</b>
<b>TOTAL</b>			<b>18</b>

En **fondo amarillo**, colectivo con mayor número de visitas programadas en cada provincia





# Visitas organizadas por el Parlamento de Andalucía. I

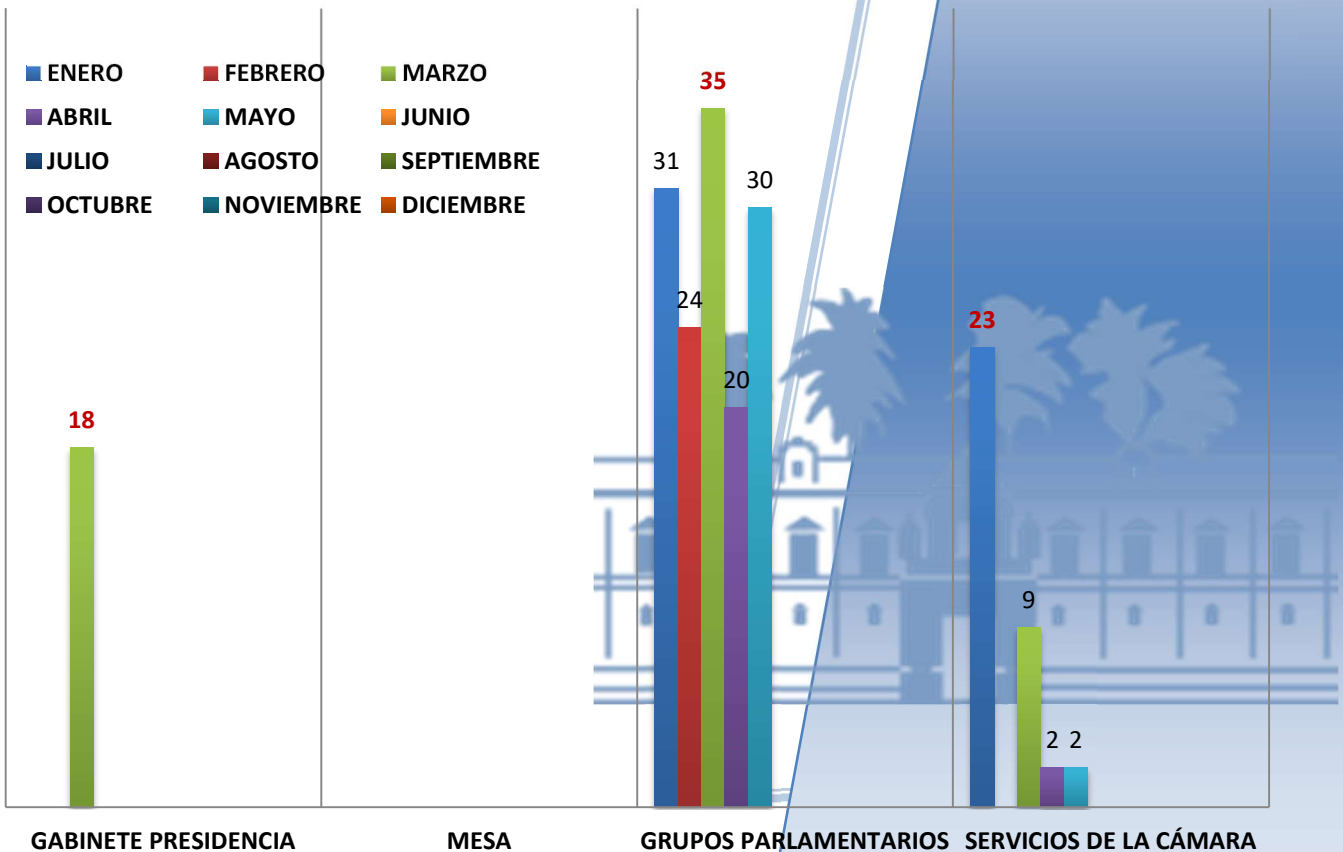
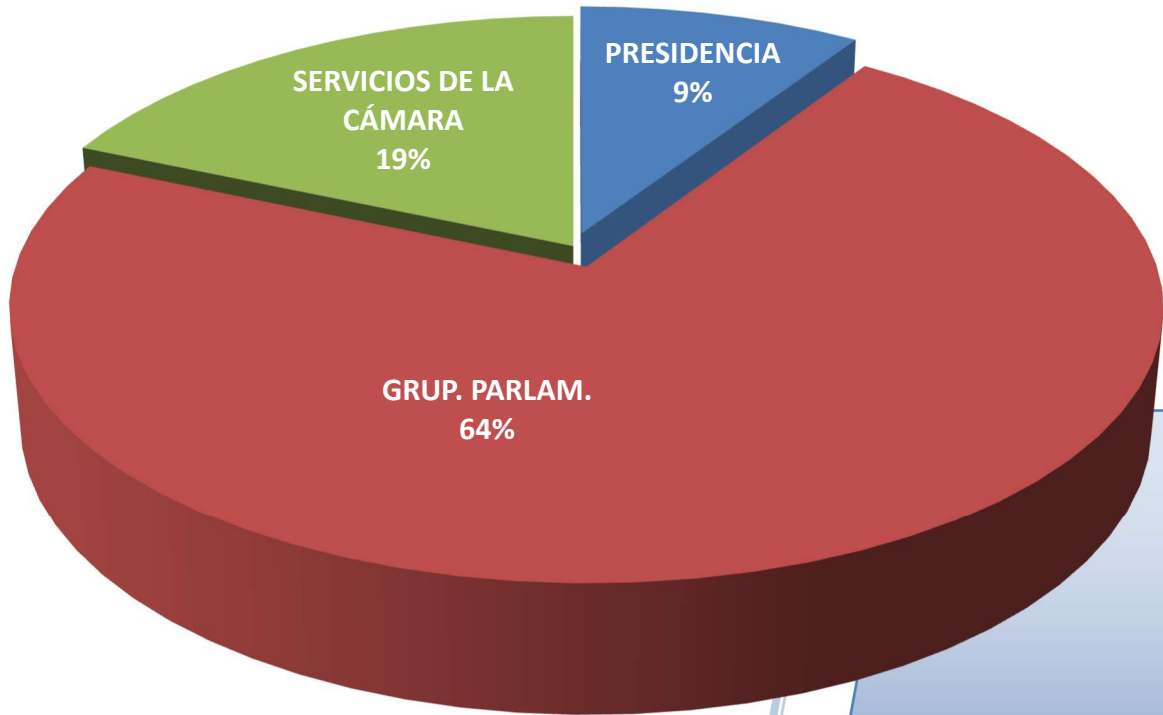
VISITAS ORGANIZADAS POR PARLAMENTO DE ANDALUCÍA													
GABINETE DE LA PRESIDENCIA													
ENE	FEB	MAR	ABR	MAY	JUN	JUL	AGO	SEP	OCT	NOV	DIC	TOTAL	
-	-	18	-										18
MESA DEL PARLAMENTO													
ENE	FEB	MAR	ABR	MAY	JUN	JUL	AGO	SEP	OCT	NOV	DIC	TOTAL	
-	-	-	-										-
GG. PARLAMENTARIOS													
ENE	FEB	MAR	ABR	MAY	JUN	JUL	AGO	SEP	OCT	NOV	DIC	TOTAL	
31	24	35	20	30									140
SERVICIOS DE LA CÁMARA													
ENE	FEB	MAR	ABR	MAY	JUN	JUL	AGO	SEP	OCT	NOV	DIC	TOTAL	
23	-	9	2	2									36
54	24	62	22	32									194

En **rojo**, mes con mayor número de visitantes, según tipología de visitas





# Visitas organizadas por el Parlamento de Andalucía. II





# Visitas organizadas por el Parlamento de Andalucía. III

VISITAS ORGANIZADAS POR EL PARLAMENTO DE ANDALUCÍA	
Departamento	Nº
PRESIDENCIA	2
GRUPOS PARLAMENTARIOS	8
MESA	-
SERVICIOS DE LA CÁMARA	6
<b>TOTAL</b>	<b>16</b>





# Otros Grupos de Visitantes. I

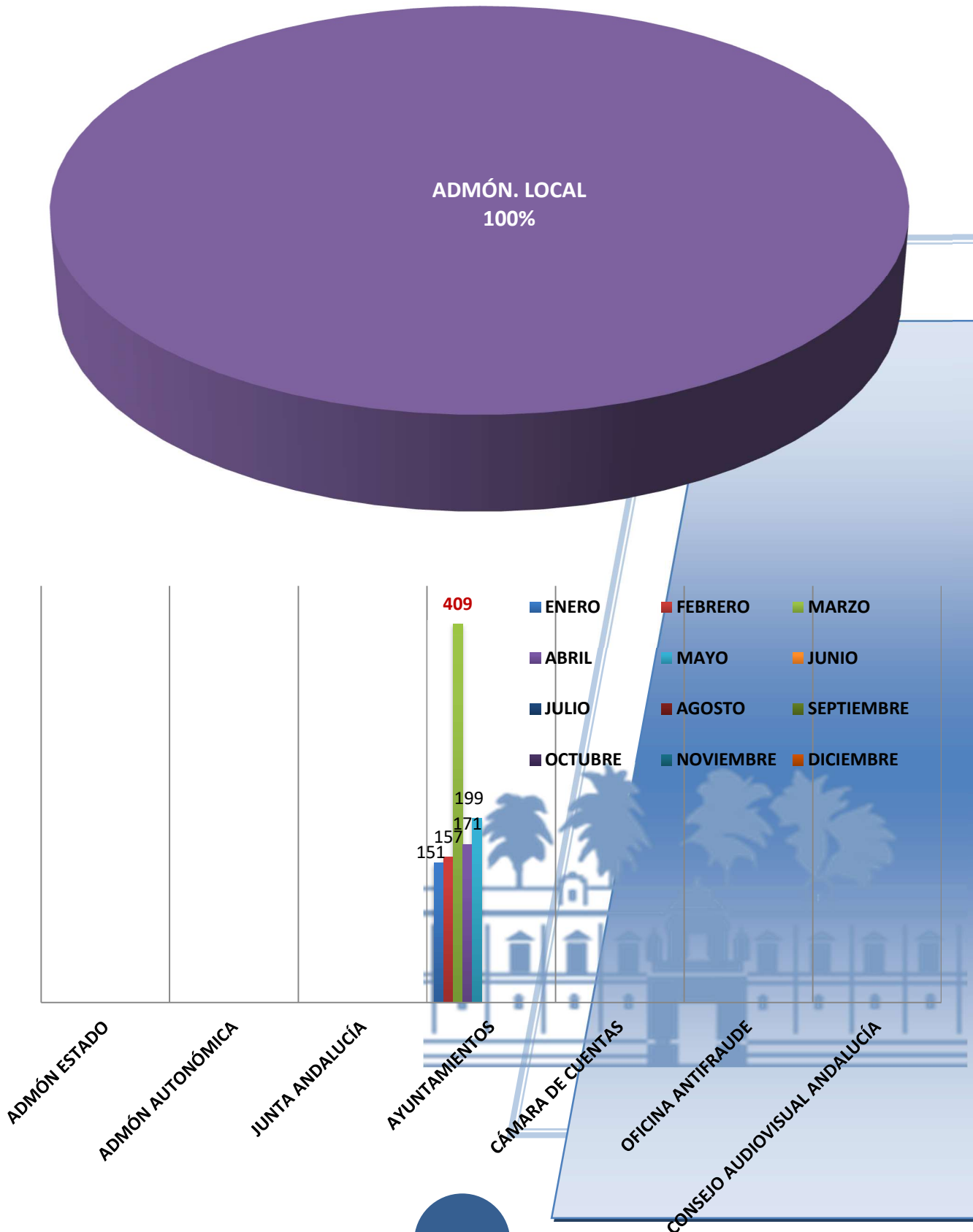
VISITAS ORGANIZADAS POR OTRAS ADMINISTRACIONES PÚBLICAS												
ADMINISTRACIÓN DEL ESTADO												
ENE	FEB	MAR	ABR	MAY	JUN	JUL	AGO	SEP	OCT	NOV	DIC	TOTAL
-	-	-	-	-								
ADMINISTRACIÓN AUTONÓMICA.												
ENE	FEB	MAR	ABR	MAY	JUN	JUL	AGO	SEP	OCT	NOV	DIC	TOTAL
-	-	-	-	-								
JUNTA DE ANDALUCÍA												
ENE	FEB	MAR	ABR	MAY	JUN	JUL	AGO	SEP	OCT	NOV	DIC	TOTAL
-	-	-	-	-								
DIPUTACIONES												
ENE	FEB	MAR	ABR	MAY	JUN	JUL	AGO	SEP	OCT	NOV	DIC	TOTAL
-	-	-	-	-								
AYUNTAMIENTOS / MANCOMUNIDADES												
ENE	FEB	MAR	ABR	MAY	JUN	JUL	AGO	SEP	OCT	NOV	DIC	TOTAL
151	157	409	171	199								1087
CÁMARA DE CUENTAS DE ANDALUCÍA												
ENE	FEB	MAR	ABR	MAY	JUN	JUL	AGO	SEP	OCT	NOV	DIC	TOTAL
-	-	-	-	-								
OFICINA ANDALUZA CONTRA EL FRAUDE Y LA CORRUPCIÓN												
ENE	FEB	MAR	ABR	MAY	JUN	JUL	AGO	SEP	OCT	NOV	DIC	TOTAL
-	-	-	-	-								
CONSEJO AUDIOVISUAL DE ANDALUCÍA												
ENE	FEB	MAR	ABR	MAY	JUN	JUL	AGO	SEP	OCT	NOV	DIC	TOTAL
-	-	-	-	-								
TOTAL												
ENE	FEB	MAR	ABR	MAY	JUN	JUL	AGO	SEP	OCT	NOV	DIC	TOTAL
151	157	409	171	199								1.087

En **rojo**, mes con mayor número de visitantes, según tipología de visitas





# Otros Grupos de Visitantes. II



## Otros Grupos de Visitantes III.

VISITAS ORGANIZADAS POR OTRAS ADMINISTRACIONES PÚBLICAS				
Provincia	Municipio	Denominación	Nº	
<b>ALMERÍA</b>	-	-	-	
			-	
<b>CÁDIZ</b>	-	-	-	
			-	
<b>CÓRDOBA</b>	Baena	Ayuntamiento de Baena	1	
			1	
<b>GRANADA</b>	Baza	Ayuntamiento de Baza	1	
	Dílar	Ayuntamiento de Dílar	1	
	-	Mancomunidad del Huéscar	1	
			3	
<b>HUELVA</b>	-	-	-	
			-	
<b>JAÉN</b>	-	-	-	
			-	
<b>MÁLAGA</b>	Benalmádena	Ayuntamiento de Benalmádena	1	
	Rincón de la Victoria	Ayuntamiento de Rincón de la Victoria	1	
	Torremolinos	Ayuntamiento de Torremolinos	1	
			3	
<b>SEVILLA</b>	La Rinconada	Ayuntamiento de La Rinconada	1	
	Sevilla	<b>Ayuntamiento de Sevilla.</b>	<b>Conocer Sevilla</b>	<b>24</b>
			<b>Distrito Casco Antiguo</b>	<b>2</b>
			<b>Distrito Este</b>	<b>1</b>
			<b>Policía Local</b>	<b>1</b>
		29		
<b>ANDALUCÍA</b>	-	-	-	
<b>TOTAL ANDALUCÍA</b>			<b>36</b>	
<b>ESPAÑA</b>	-	-	-	
<b>TOTAL</b>			<b>36</b>	

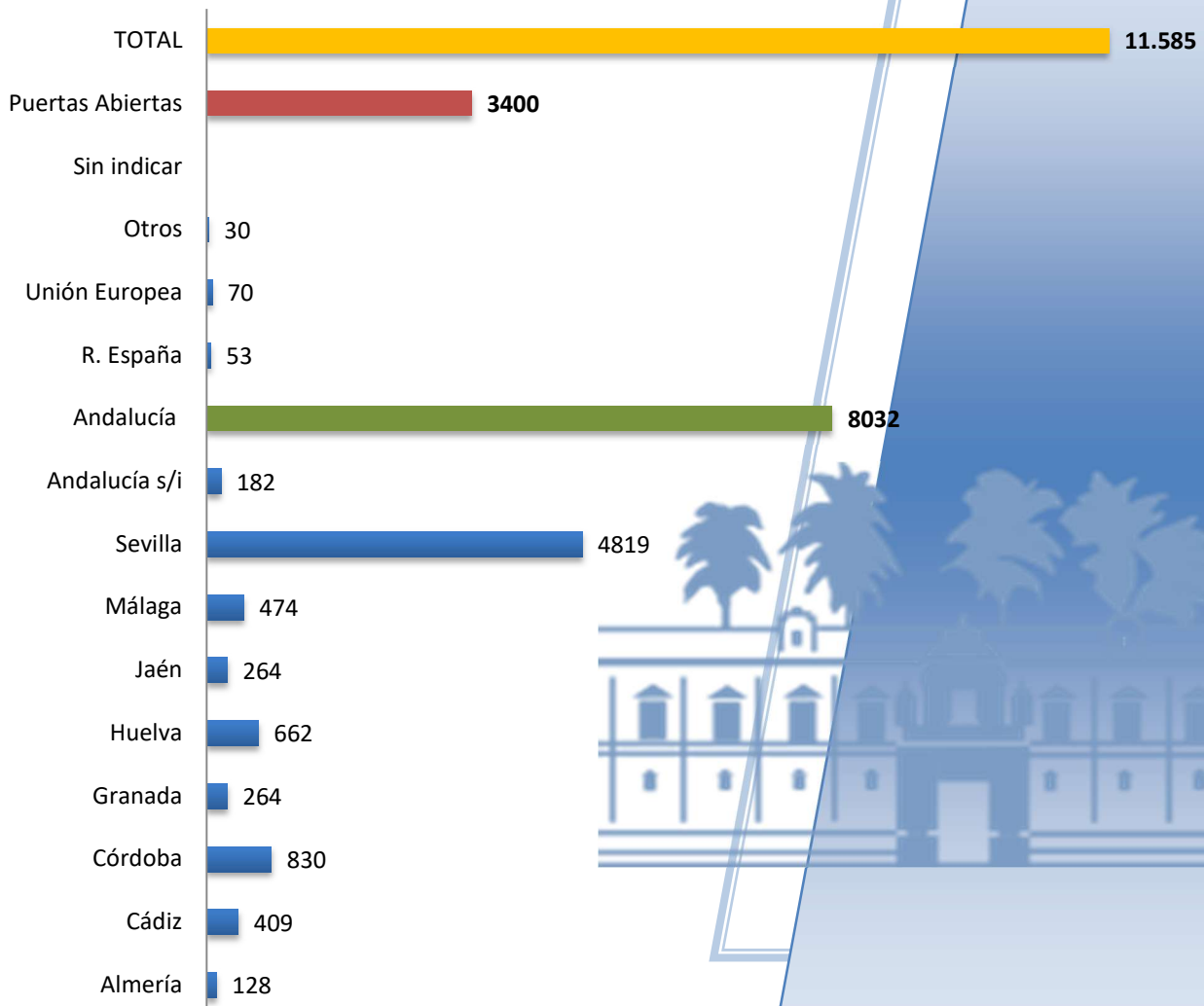
En **fondo amarillo** la institución con mayor número de visitas programadas





# Visitas. Origen geográfico.

VISITANTES POR ORIGEN GEOGRÁFICO															
	AL	CA	CO	GR	HU	JA	MA	SE	S/I	AND	ESP	UE	OTR	S/I	TOTAL
ENE	-	20	92	37	-	-	-	483	-	632	8	58	1	-	699
FEB	43	7	88	44	163	45	157	1.233	74	1.854	8	1	25	-	1.888
MAR	31	73	403	96	276	196	186	1.252	30	2.543	19	8	1	-	2.571
ABR	-	159	189	-	191	21	80	765	78	1.483	10	2	2	-	1.497
MAY	54	150	58	87	32	2	51	1.086	-	1.520	8	1	1	-	1.530
JUN															
JUL															
AGO															
SEP															
OCT															
NOV															
DIC															
<b>TOTAL</b>	<b>128</b>	<b>409</b>	<b>830</b>	<b>264</b>	<b>662</b>	<b>264</b>	<b>474</b>	<b>4.819</b>	<b>182</b>	<b>8.032</b>	<b>53</b>	<b>70</b>	<b>30</b>	<b>-</b>	<b>8.185</b>
<b>Puertas Abiertas</b>															<b>3.400</b>
<b>TOTAL</b>															<b>11.585</b>





## Visitas de Andalucía. Provincias y Municipio

MUNICIPIO	TOTAL
<b>ALMERÍA</b>	<b>98</b>
1 <b>Almería</b>	<b>13</b>
2 El Ejido	31
3 <b>Roquetas de Mar</b>	<b>54</b>

MUNICIPIO	TOTAL
<b>CÁDIZ</b>	<b>409</b>
1 <b>Algeciras</b>	<b>141</b>
2 Algodonales	7
3 Arcos de la Frontera	44
4 Bornos	71
5 <b>Cádiz</b>	<b>8</b>
6 Chiclana de la Frontera	5
7 El Puerto de Santa María	25
8 Jerez de la Frontera	32
9 Puerto Real	4
10 San Fernando	56
11 Sanlúcar de Barrameda	16

MUNICIPIO	TOTAL
<b>CÓRDOBA</b>	<b>830</b>
1 Aguilar de la Frontera	26
2 <b>Baena</b>	<b>95</b>
3 Carcabuey	48
4 <b>Córdoba</b>	<b>362</b>
5 Hinojosa del Duque	43
6 La Carlota	10
7 Montilla	43
8 Nueva Carteya	50
9 Puente Genil	85
10 Villafranca de Córdoba	68

MUNICIPIO	TOTAL
<b>GRANADA</b>	<b>264</b>
1 <b>Baza</b>	<b>76</b>
2 Castelléjar	9
3 Cúllar	5
4 Dílar	52
5 Galera	1
6 <b>Granada</b>	<b>40</b>
7 Huéscar	23
8 Motril	43
9 Orce	10
10 Puebla de Don Fadrique	5



MUNICIPIO		TOTAL
<b>HUELVA</b>		<b>662</b>
1	Aljaraque	50
2	Beas	44
3	Bonares	53
4	Cartaya	1
5	Gibraleón	2
6	<b>Huelva</b>	<b>371</b>
7	<b>Punta Umbría</b>	<b>62</b>
8	Trigueros	55
9	Zalamea la Real	24

MUNICIPIO		TOTAL
<b>JAÉN</b>		<b>264</b>
1	Alcalá la Real	40
2	Campillo de Arenas	2
3	<b>Jaén</b>	<b>47</b>
4	<b>Linares</b>	<b>99</b>
5	Marmolejo	53
6	Úbeda	2
7	Villadompardo	21

MUNICIPIO		TOTAL
<b>MÁLAGA</b>		<b>474</b>
1	Alhaurín El Grande	50
2	Benalmádena	50
3	Campillos	51
4	<b>Cártama</b>	<b>97</b>
5	Frijiliana	52
6	<b>Málaga</b>	<b>33</b>
7	Rincón de la Victoria	49
8	Sierra de Yeguas	35
9	Torremolinos	57






MUNICIPIO	TOTAL
<b>SEVILLA</b>	<b>4.819</b>
1 Alcalá de Guadaira	148
2 Almensilla	10
3 Aznalcázar	53
4 Aznalcóllar	2
5 Bollullos de la Mitación	4
6 Bormujos	17
7 Castilleja de la Cuesta	96
8 Castilleja del Campo	2
9 Coria del Río	2
<b>10 Dos Hermanas</b>	<b>263</b>
11 El Viso del Alcor	3
12 Espartinas	2
13 Estepa	46
14 Gerena	3
15 Gines	20
16 La Campana	1
17 La Puebla del Río	46
18 La Rinconada	30
19 Las Cabezas de San Juan	50
20 Lebrija	2
21 Los Corrales	1
22 Los Palacios y Villafranca	136
23 Mairena del Aljarafe	5
24 Marchena	3
25 Palomares del Río	49
26 San Juan de Aznalfarache	28
27 Sanlúcar la Mayor	47
28 Santiponce	34
<b>29 Sevilla</b>	<b>3.486</b>
30 Tocina	45
31 Tomares	181
32 Utrera	20

<b>ANDALUCÍA SIN INDICAR ORIGEN</b>	<b>182</b>
<b>TOTAL, ANDALUCÍA</b>	<b>8.032</b>

En **fondo rojo**, municipio capital de provincia con más visitantes.

En **fondo amarillo**, municipio no capital de provincia con más visitantes.





# Visitas de Andalucía. Municipios. De mayor a menor

Or	MUNICIPIO	TOTAL	Or	MUNICIPIO	TOTAL
1	Sevilla	3.486	46	Alcalá la Real	40
2	Huelva	371	47	Granada	40
3	Córdoba	362	48	Sierra de Yeguas	35
4	Dos Hermanas (SE)	263	49	Santiponce	34
5	Tomares	181	50	Málaga	33
6	Alcalá de Guadaira	148	51	Jerez de la Frontera	32
7	Algeciras (CA)	141	52	El Ejido	31
8	Los Palacios y Villafranca	136	53	La Rinconada	30
9	Linares (JA)	99	54	San Juan de Aznalfarache	28
10	Cártama (MA)	97	55	Aguilar de la Frontera	26
11	Castilleja de la Cuesta	96	56	El Puerto de Santa María	25
12	Baena (CO)	95	57	Zalamea la Real	24
13	Puente Genil	85	58	Huéscar	23
14	Baza (GR)	76	59	Villadomardo	21
15	Bornos (CA)	71	60	Bormujos	17
16	Villafranca de Córdoba	68	61	Gines	20
17	Punta Umbría (HU)	62	62	Utrera	20
18	Torremolinos	57	63	Sanlúcar de Barrameda	16
19	San Fernando	56	64	Almería	13
20	Trigueros	55	65	Almensilla	10
21	Roquetas de Mar (AL)	54	66	La Carlota	10
22	Aznalcázar	53	67	Orce	10
23	Bonares	53	68	Castilléjar	9
24	Marmolejo	53	69	Cádiz	8
25	Dílar	52	70	Algodonales	7
26	Frijiliana	52	71	Chiclana de la Frontera	5
27	Campillos	51	72	Cúllar	5
28	Alhaurín El Grande	50	73	Mairena del Aljarafe	5
29	Aljaraque	50	74	Puebla de Don Fadrique	5
30	Benalmádena	50	75	Bollullos de la Mitación	4
31	Las Cabezas de San Juan	50	76	Puerto Real	4
32	Nueva Carteya	50	77	El Viso del Alcor	3
33	Palomares del Río	49	78	Gerena	3
34	Rincón de la Victoria	49	79	Marchena	3
35	Carcabuey	48	80	Aznalcóllar	2
36	Jaén	47	81	Campillo de Arenas	2
37	Sanlúcar la Mayor	47	82	Castilleja del Campo	2
38	Estepa	46	83	Coria del Río	2
39	La Puebla del Río	46	84	Espartinas	2
40	Tocina	45	85	Gibraelón	2
41	Arcos de la Frontera	44	86	Lebrija	2
42	Beas	44	87	Úbeda	2
43	Hinojosa del Duque	43	88	Cartaya	1
44	Montilla	43	89	Galera	1
45	Motril	43	90	La Campana	1



## Visitas de Andalucía. Municipios. De mayor a menor

91	Los Corrales	1		
----	--------------	---	--	--

En **fondo rojo**, municipio capital de provincia con más visitantes.

En **fondo amarillo**, municipio no capital de provincia con más visitantes.

